

«СОГЛАСОВАНО»

Глава Уразовской территориальной  
администрации Валуйского  
городского округа



А.Н. Рожин

«24» августа 2021 г.

«УТВЕРЖДАЮ»

Заведующий МДОУ детский сад  
с. Соболёвка Валуйского района  
Белгородской области



О.А. Скороходова

«27» августа 2021 г.

«СОГЛАСОВАНО»

ОГИБДД ОМВД

Начальник ОГИБДД ОМВД России

по г. Валуйскому городскому округу

Капитан полиции

Веретенников В.И.

«24» августа 2021 г.

## ПАСПОРТ

Дорожной безопасности дошкольного образовательного учреждения

МДОУ детский сад с. Соболёвка

Валуйского района Белгородской области

с. Соболёвка 2021

## Общие сведения

Муниципальное дошкольное образовательное учреждение детский сад с.  
Соболевка Валуйского района Белгородской области

Тип ОУ:	дошкольное образовательное
Юридический адрес:	309970 Белгородская область, Валуйский район с.Соболевка ул.Зеленая,25
Фактический адрес:	309970 Белгородская область, Валуйский район с. Соболевка ул.Зеленая,25
Руководители ОУ:	Скороходова Оксана Александровна 8 904 095 04 34
Заведующая МДОУ	Скороходова Оксана Александровна 8904 095 04 34
Воспитатель МДОУ	Лященко Татьяна Николаевна 8 951-151-78-54
Ответственные работники муниципального органа образования	Гл.специалист управления образования Бут Андрей Владимирович 8 (47236)3-07-59
Ответственные от Госавтоинспекции	Начальник ОГИБДД ОМВД : по г. Валуйскому городскому округу Капитан полиции Веретенников В.И. Телефон _____ ИДПС взвода ДПС ОГИБДД ОМВД России по г. Валуйки и Валуйскому Району Волков А.Н. Телефон _____

Ответственные работники  
за мероприятия по профилактике  
детского травматизма:

Воспитатель старшей разновозрастной  
группы Лященко Татьяна Николаевна  
8 951-151-78-54

Руководитель или ответственный  
работник дорожно-эксплуатационной  
организации, осуществляющее  
содержание УДС

ООО «БЕЛГОРОДДОРСТРОЙ»  
ген. директор Дарчинян Марат  
Размикович

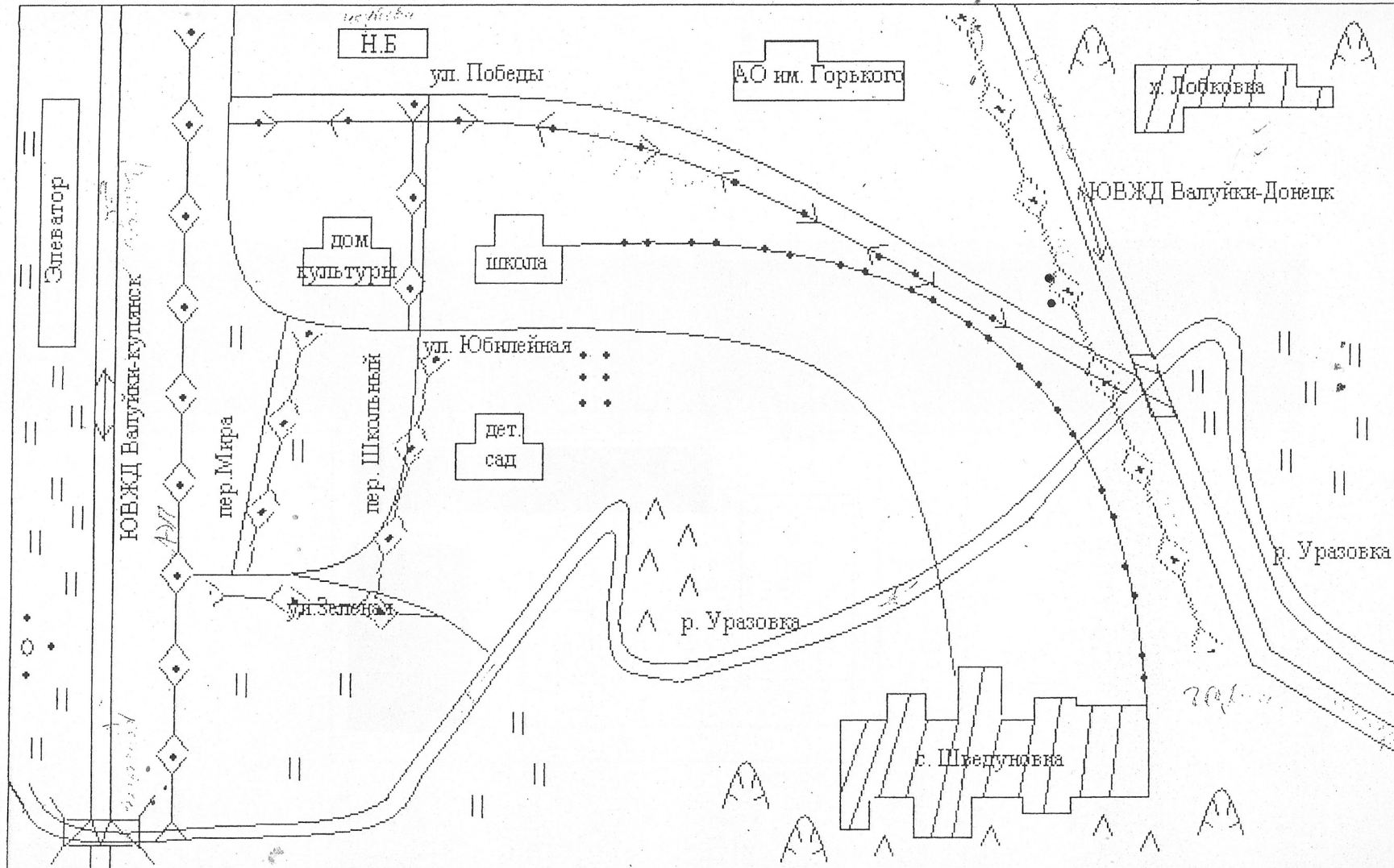
раб. тел. 8 (4722) 22-76-96

8( 4722) 22-76-71

Количество воспитанников:	25 (двадцать пять)
Наличие уголка БДД :	есть
Наличие класса по БДД:	нет
Наличие автогородка (площадки) по БДД:	нет
Наличие автобуса в ОУ:	нет
Время занятий в ОУ:	07.00-17.30

Телефоны оперативных служб  
Полиция 112,102,8(47236) 3-31-75  
Пожарная часть 112 ,101 8(47236) 2-11-01  
Больница 112,103,8(47236) 2-12-03  
ФАП 8(47236)2-18-60

# План-схема размещения объекта на местности



МАРШРУТ ДВИЖЕНИЯ ОРГАНИЗОВАННЫХ  
ГРУПП ДЕТЕЙ ОТ ОУ К СТАДИОНУ

УЛИЦА ЗЕЛЕНАЯ

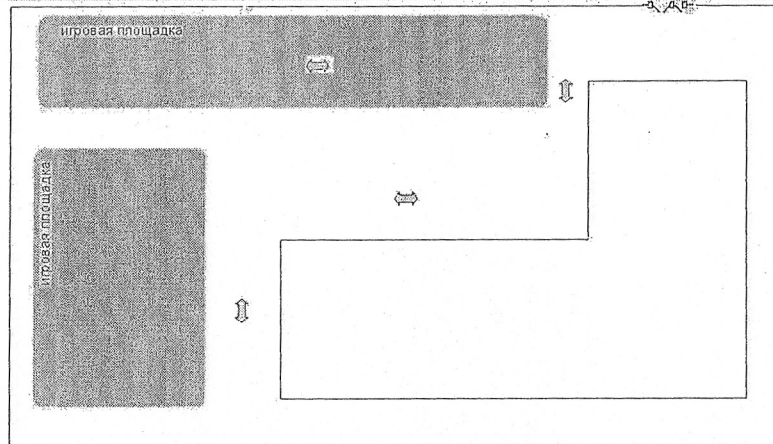
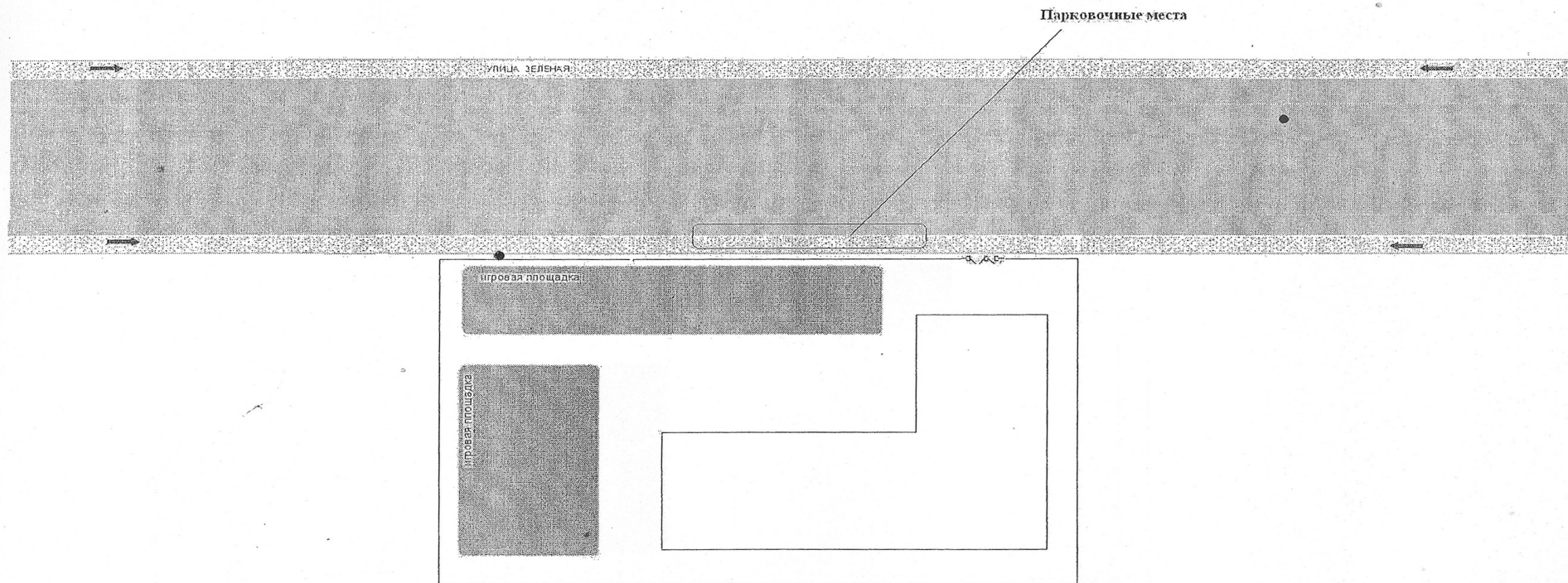




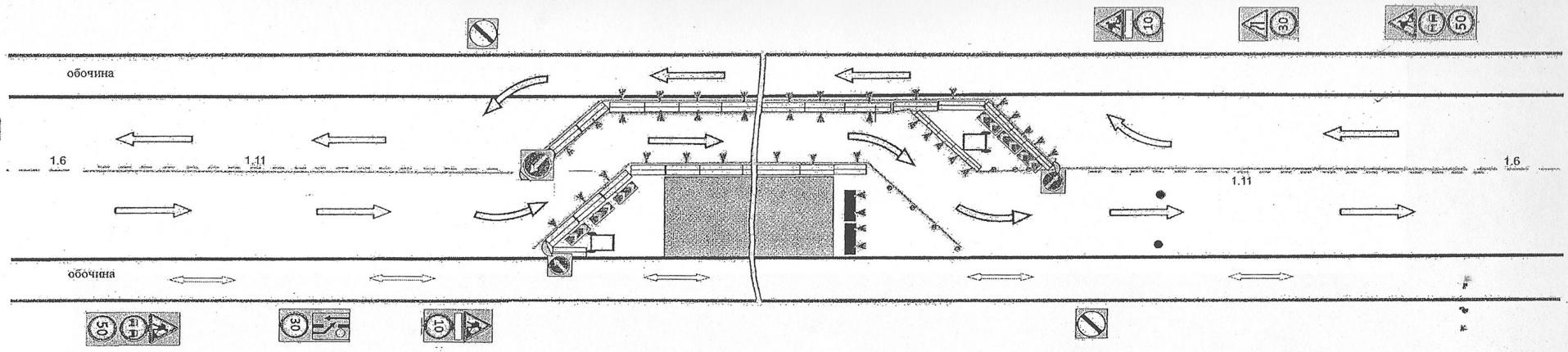
СХЕМА ОРГАНИЗАЦИИ ДОРОЖНОГО ДВИЖЕНИЯ В НЕПОСРЕДСТВЕННОЙ БЛИЗОСТИ ОТ ОБРАЗОВАТЕЛЬНОГО УЧРЕЖДЕНИЯ С РАЗМЕЩЕНИЕМ СООТВЕТСТВУЮЩИХ СРЕДСТВ, МАРШРУТЫ ДВИЖЕНИЯ ДЕТЕЙ И РАСПОЛОЖЕНИЕ ПАРКОВОЧНЫХ МЕСТ









План-схема движения транспортных средств и пешеходов при проведении дорожно-строительных работ



Условные обозначения

-  Движение транспортных средств
-  Движение пешеходов

## **Организация работы по профилактике детского дорожно-транспортного травматизма**

В течение многих лет в МДОУ детский сад с. Соболёвка проводится комплексная систематическая работа по профилактике детского дорожно-транспортного травматизма (далее - ДДТТ), целью которой является создание условий для формирования у школьников устойчивых навыков безопасного поведения на улицах и дорогах и воспитания грамотных и дисциплинированных участников дорожного движения.

Задачи:

- сформировать у детей устойчивые навыки соблюдения и выполнения правил дорожного движения (далее - ПДД);
- применять современные формы и методы обучения и воспитания детей, инновационные технологии, направленные на предупреждение несчастных случаев на улицах, дорогах и во дворах;
- поддерживать у родителей обучающихся устойчивый интерес к безопасности и здоровью детей как участников дорожного движения;
- использовать материально-технический потенциал детского сада и особенности воспитательной системы образовательного учреждения для обучения безопасному поведению на дороге и воспитания грамотных участников дорожного движения.

В детском саду создана учебно-материальная база по профилактике ДДТТ, которая включает: художественные произведения разных авторов по ознакомлению с ПДД, папки накопленного опыта работы педагогов МДОУ. Ежегодно пополняется предметно – пространственная развивающая среда в группах: дидактические игры, пособия, демонстрационный материал, конструкторы, комплекты для изучения ПДД «Главная дорога» и другое.

В каждой возрастной группе имеются центры по изучению правил дорожного движения.

Работа по профилактике дорожно-транспортного травматизма в МДОУ детский сад с. Соболёвка строится согласно утверждённому плану на год. Занятия по правилам дорожного движения проводятся с детьми старшей и подготовительной подгруппы не менее одного раза в месяц, включая темы по безопасности дорожного движения. На протяжении года ведётся информационно-разъяснительная работа с родителями, примером этому могут быть проведённые родительские собрания «Безопасный маршрут дошкольника», «Дорога в детский сад и домой», «Вы, ребёнок, транспорт и дорога». Организация экскурсий «Моя дорога в детский сад», отработка безопасного маршрута «Дом - Детский сад - Дом». Викторина по ПДД «Дорожные знаки», «Горят светофоры». Организация подвижных игр по ПДД с воспитанниками детского сада.

**ПРИНЯТО:**

Управляющим советом  
МДОУ детский сад

**УТВЕРЖДАЮ:**

Заведующий  
МДОУ детский сад

с. Соболёвка  
Валуйского района  
Белгородской области  
Протокол от «\_\_\_\_\_» \_\_\_\_\_ 20\_\_ г.  
№ \_\_\_\_\_

с. Соболёвка  
Валуйского района  
Белгородской области  
\_\_\_\_\_  
/Скороходова О.А./  
«\_\_\_\_\_» \_\_\_\_\_ 20\_\_ г.

**ПОЛОЖЕНИЕ  
О РОДИТЕЛЬСКОМ ПАТРУЛЕ  
МДОУ детский сад с. Соболёвка  
Валуйского района Белгородской области**

**1. Общие положения**

**1.1. Родительский патруль в МДОУ детский сад с. Соболёвка**

Валуйского района Белгородской области (далее - родительский патруль) является общественным органом, создаваемым на добровольной основе по инициативе родительского совета.

**1.2. Родительский патруль создается в МДОУ детский сад с. Соболёвка**

Валуйского района Белгородской области (далее - учреждение) из числа родителей (законных представителей), членов семей, из которых дети посещают данное учреждение, выразивших согласие на участие в работе родительского патруля.

1.3. Работу родительского патруля организует и координирует администрация ДОУ.

1.4. Родительский патруль организует свою работу во взаимодействии с педагогическим коллективом учреждения, родительским советом МДОУ детский сад с. Соболёвка Валуйского района Белгородской области, отделом ОГИБДД УМВД России по Валуйскому городскому округу.

1.5. Работа родительского патруля осуществляется в соответствии с Федеральным законом от 10.12.1995 N 196-ФЗ (ред. от 28.12.2013) "О безопасности дорожного движения".

1.6. Администрация ДОУ содействует в организации работы родительского патруля.

**2. Основные задачи родительского патруля**

2.1. Выявление воспитанников, находящихся в трудной жизненной ситуации, а также не посещающих или систематически пропускающих по неуважительным причинам занятия в учреждениях.

2.2. Осуществление патрулирования на территории микрорайона ДОУ в период с 18.00 до 20.00 с целью соблюдения Федерального Закона «О безопасности дорожного движения», основными принципами обеспечения безопасности дорожного движения являются: приоритет жизни и здоровья граждан, участвующих в дорожном движении; приоритет ответственности государства за обеспечение безопасности дорожного движения над

ответственностью граждан, участвующих в дорожном движении; соблюдение интересов граждан, общества и государства.

### **3. Организация работы родительского патруля**

3.1. Решение о создании родительского патруля, его составе, времени проведения рейдов, их периодичности, закрепленные территории, а также положения о нем утверждаются председателем родительского комитета МДОУ детский сад с. Соболёвка Валуйского района Белгородской области.

3.2. График работы родительского патруля утверждаются председателем родительского совета МДОУ детский сад с. Соболёвка Валуйского района Белгородской области согласуется с отделом ОГИБДД УМВД России по Валуйскому городскому округу.

3.3. Родительский патруль осуществляет патрулирование закрепленной территории, мест проведения массовых мероприятий с участием воспитанников данного учреждения, в период с 18.00 до 20.00, не реже 2 раза в неделю, в соответствии с графиком.

3.4. Информацию об итогах патрулирования руководитель патруля представляет администрации ДОУ, делая запись в журнале учета рейдов родительского патруля.

3.5. Результаты работы родительского патруля периодически доводятся до сведения родителей (законных представителей) на родительских собраниях.

### **4. Функции родительского патруля**

4.1. Содействовать органам и учреждениям системы профилактики детского дорожно-транспортного травматизма в ДОУ, в выявлении причин дорожно-транспортных происшествий.

4.2. Проводить беседы с воспитанниками, допускающими ДТП.

4.3. Выявлять воспитанников, склонных к правонарушениям ПДД.

4.4. Руководителем родительского патруля назначается один из членов патруля, пребывавших на патрулирование.

4.6. Руководитель патруля отвечает за выполнение обязанностей, возложенных на родительский патруль.

### **5. Обязанности родительского патруля**

5.1. Осуществлять патрулирование на закрепленной территории в соответствии с графиком, а также при проведении массовых мероприятий.

5.2. Обеспечение безопасности ребенка-дошкольника, формирование навыков адекватного поведения в различных неожиданных ситуациях с целью предупреждения дорожно-транспортного травматизма.

5.3. По результатам проведенного рейда информировать в отдел обеспечения безопасности и прав участников образовательного процесса управления образования администрации городского округа.

### **6. Документация родительского патруля**

6.1. Проведение патрулирования родительского патруля осуществляется в соответствии с графиком проведения рейдов.

6.2. Информация о проведенных выходах родительского патруля отражается в журнале учета рейдов, проведенных родительским патрулем (указываются № п/п, дата и время проведения, Ф.И.О. участников рейда, результаты проведения рейда).

6.3. Информация о результатах проведения рейда родительского патруля оформляется справкой руководителем рейда в течение первого рабочего дня, следующего за днём рейда и направляется руководителю образовательного учреждения.

Приложение №1  
к Положению  
О родительском патруле  
МДОУ детский сад  
с. Соболёвка  
Валуйского района Белгородской области

### **Список комиссии «Родительский патруль»**

1. Прыткова Кристина Юрьевна
2. Назарченко Татьяна Сергеевна
3. Асаева Елена Фёдоровна
4. Постный Владимир Александрович
5. Канивец Николай Николаевич
6. Литвинова Татьяна Сергеевна
7. Насырова Кристина Геннадьевна

Утверждаю:  
заведующий МДОУ  
детский сад с. Соболёвка  
\_\_\_\_\_ О.А. Скороходова

## **Положение о комиссии "За безопасность дорожного движения"**

### 1. Общие положения

1.1. Комиссия «За безопасность дорожного движения» создаётся в рамках родительского собрания детского сада, который является одной из форм самоуправления детского сада.

1.2. Положение о комиссии «За безопасность дорожного движения» принимается на родительском собрании.

1.3. В состав комиссии «За безопасность дорожного движения» могут быть избраны родители. Комиссия «За безопасность дорожного движения» избирается сроком на один год.

1.4. Комиссию «За безопасность дорожного движения» возглавляет председатель, которого избирают на своем заседании члены родительского комитета.

1.5. В состав комиссии «За безопасность дорожного движения» педагогический совет образовательного учреждения кооптирует одного из членов администрации образовательного учреждения. Также в её состав могут быть включены представители заинтересованных ведомств (всего в составе комиссии должно быть не менее 5 человек).

1.6. В своей работе комиссия «За безопасность дорожного движения» руководствуется теми же законами, что и общее собрание образовательного учреждения, и настоящим Положением.

### 2. Основные задачи и функции

2.1. Совершенствование условий учебно-воспитательного процесса:

- защита интересов обучающихся и их родителей;
- совершенствование учебно-материальной базы;
- помощь педагогическому коллективу в проведении тематических мероприятий;
- помощь в подготовке образовательного учреждения к новому учебному году.

2.2. Организация работы с родителями по педагогическому всеобучу.

2.3. Оказание помощи администрации образовательного учреждения:

- в организации и проведении родительских собраний (по вопросам предупреждения детского дорожно-транспортного травматизма);
- в привлечении родителей-профессионалов (водителей, сотрудников ГАИ-ГИБДД и т.д.) к проведению тематических лекций, бесед и экскурсий;
- в решении вопросов организации дорожного движения в микрорайоне образовательного учреждения;
- в работе с родителями по предупреждению правонарушений среди несовершеннолетних.

3. Права комиссии «За безопасность дорожного движения» и организация работы.

Комиссия «За безопасность дорожного движения» имеет право:

3.1. Обращаться с запросами и предложениями к администрации образовательного учреждения и органам самоуправления и получать информацию о принятых мерах.

3.2. Получать достоверную информацию о решениях, которые принимают администрация и органы самоуправления, касающихся жизни и деятельности всего коллектива.

3.3. Обсуждать локальные акты образовательного учреждения.

3.4. Вызывать на заседания комиссии родителей по решению родительского собрания.

3.5. Выносить общественные порицания родителям, не занимающимся воспитанием детей в семье.

3.6. Посылать благодарственные письма родителям обучающихся за хорошее воспитание ребенка, за активную помощь в проведении массовых мероприятий и т.д.

3.7. Обсуждать «Правила поведения обучающихся» и «Положение о правах и обязанностях обучающихся, мерах поощрения и дисциплинарного взыскания». Вносить предложения по этим вопросам на рассмотрение общего собрания образовательного учреждения.

3.8. Председатель комиссии «За безопасность дорожного движения» является членом педагогического совещания образовательного учреждения и имеет право присутствовать и высказывать свою точку зрения на его заседаниях.

3.9. Комиссия вправе поставить вопрос об отзыве из состава и замене членов комиссии, которые не принимают участие в её работе.

3.10. Комиссия «За безопасность дорожного движения» принимает годовой план работы, который согласуется с заведующей образовательного учреждения.

3.11. Комиссия проводит свои заседания в соответствии с годовым планом работы, но не реже одного раза в квартал.

3.12. Решения считаются правомочными, если на заседании присутствовало не менее половины членов комиссии.

3.13. Решения принимаются открытым голосованием простым большинством голосов.

3.14. Председатель комиссии отчитывается в работе комиссии перед общим родительским собранием и общим собранием образовательного учреждения.

#### 4. Делопроизводство

4.1. Комиссия «За безопасность дорожного движения» ведет протоколы своих заседаний. Протоколы пишет секретарь, избранный комиссией.

4.2. Протоколы записываются в книге протоколов комиссии. Каждый протокол подписывается председателем комиссии и секретарём.

4.3. Протоколы хранятся в делах образовательного учреждения.



### Список комиссии «За безопасность дорожного движения»

	<b>№ п/п</b>	<b>Фамилия Имя Отчество</b>	<b>Должность</b>
1.	1	Скороходова Оксана Александровна	Заведующая
2.	2	Лященко Татьяна Николаевна	Воспитатель
3.	3	Прыткова Кристина Юрьевна	Родитель
4.	4	Назарченко Татьяна Сергеевна	Родитель
5.	5	Асаева Елена Фёдоровна	Родитель

## **Основные направления по предупреждению детского дорожно - транспортного травматизма**

### **Цели и задачи программы**

- Сохранение жизни и здоровья детей.
- Создание необходимых условий для обеспечения непрерывного воспитательного процесса в области безопасности дорожного движения.
- Создание у детей стереотипов безопасного поведения на улице.
- Обучение основам транспортной культуры.
- Привлечение внимания общественности к проблеме безопасности на дороге.

### **Ожидаемый результат**

- Совершенствование профилактической работы по ПДД в детском саду;
- формирование навыков правильного поведения детей;
- предотвращение детского дорожно-транспортного травматизма.

### **Направление деятельности**

- Тематические часы;
- лекции, познавательные игры;
- конкурсы рисунков, плакатов, стихотворений;
- совместная работа с учреждениями здравоохранения и ГИБДД;

### **Организационная работа**

- Обновление положений конкурсов, соревнований;
- разработка положений новых конкурсов;
- обновление уголков безопасности;
- организация проведения мероприятий по ПДД;
- организация проведения игровых и обучающих программ по ПДД.

### **Инструктивно- методическая работа**

- Проведение совещаний для воспитателей, родителей по ПДД;
- консультации для педагогов, родителей;
- разработка методических рекомендаций;
- распространение информационных листов, бюллетеней;
- обновление инструкций по проведению инструктажа с детьми и подростками о безопасности дорожного движения;
- создание видеотеки по ПДД.

### **Массовая работа**

- Проведение конкурсов, праздников, соревнований по ПДД;
- конкурсы частушек, рисунков, аппликаций;
- проведение мероприятий по профилактике ДДТТ;

### **Мероприятия, запланированные программой**

Месячник по проведению Всероссийской операции «Внимание дети».

Составление маршрута движения воспитанников из дома в детский сад и обратно.

День здоровья. День защиты детей.

Административное совещание «Об организации профилактической работы в детском саду с детьми по ПДД».

Семинар по вопросу организации работы по изучению ПДД.

Обновление уголков безопасности «Дети и дорога».

Распространение листовок и брошюр по ПДД

Соревнования «Колесо безопасности». Месячник по ПДД (осень).

Встреча с сотрудником ГИБДД.

Родительские собрания по вопросам профилактики ДТП.

Утверждаю:  
заведующий МДОУ  
детский сад с. Соболёвка  
\_\_\_\_\_ О.А. Скороходова

**План  
проведения мероприятий, направленных на профилактику детского  
травматизма  
в МДОУ детский сад с. Соболевка Валуйского района  
на 2021-2022 гг.**

<b>№ п. п</b>	<b>Мероприятие</b>	<b>Сроки</b>	<b>Ответственные</b>
1	Родительское собрание	Ежеквартально	Воспитатели, Инспектор ДПС
2	Педагогический совет	Август	Заведующий Инспектор ДПС
3	Анкетирование родителей по вопросам безопасности дорожного движения	Сентябрь	Воспитатели
4	Минутки дорожной безопасности «В поисках безопасных ситуаций...»	Еженедельно	Воспитатели Инспектор ДПС
5	Работа с воспитанниками: Диагностика по выявлению уровня знаний по ПДД. Целевые прогулки к перекрёстку. «Устройство улицы». Сигналы светофора. Игры с макетом улицы Развлечение «Путешествие на машине». Экскурсия к перекрёстку. Изучение макетов проезжей части. Досуг «Красный, жёлтый, зелёный». Беседа «Мы идём в детский сад» (безопасный путь). Игротека «Дорожная азбука». Игры «Подбери знаки», «Нарисуй знаки», «Запрещается-разрешается» и др.  Викторина по правилам дорожного движения «Знай и соблюдай правила дорожного движения» - старший дошкольный возраст.	Сентябрь	Воспитатели Инспектор ДПС
6	«Участники дорожного движения». Беседы, игровые и проблемные ситуации о правилах поведения на улице.	Октябрь	Воспитатели

	Конкурс среди семей воспитанников “Моя улица”		Инспектор ДПС
7	Месячник по ПДД -организация пятиминуток - проведение бесед - чтение художественной литературы - просмотр и обсуждение слайдовых презентаций - просмотр видеороликов по безопасности дорожного движения	Ноябрь	Воспитатели Инспектор ДПС
8	Интеллектуально-познавательная игра «Мы-пешеходы». Игротека «Дорожная азбука». Игры «Перейди правильно улицу», «Дорожное лото» и др.	Ноябрь	Воспитатели Инспектор ДПС
9	«Средства передвижения» — игры на классификацию транспорта. Конкурс рисунков “Транспорт на улицах нашего города”	Декабрь	Воспитатели Инспектор ДПС
10	Игры с макетом улицы. Чтение литературы по ПДД. Проблемные ситуации «Что было бы, если на светофоре всегда горел красный свет» и т. д. Конкурс рисунков «Дети и дорога»	Январь	Воспитатели Инспектор ДПС
11	Фестиваль песен по ПДД «Правила дорожные знать каждому положено!». Викторина «Что? Где? Когда?» Фестиваль песен по ПДД «Правила дорожные знать каждому положено!».	Февраль	Воспитатели Инспектор ДПС
12	Отгадывание кроссвордов. Дидактические игры на знание правил поведения на улице и в общественном транспорте.	Март	Воспитатели Инспектор ДПС
13	Развлечение по закреплению знаний детей о правилах дорожного движения «Вечер весёлых и находчивых».	Апрель	Воспитатели Инспектор ДПС
14	Сюжетно-ролевые игры на транспортной площадке. Диагностика по выявлению уровня знаний по ПДД.	Май	Воспитатели Инспектор ДПС
16	Непосредственная образовательная деятельность по темам, касающимся профилактики детского травматизма на дорогах:	В течение года	Воспитатели

	<p><i>Младший возраст:</i> «Переходим улицу», Подвижные игры «Найди свой цвет». «Цветные автомобили», Сюжетно-ролевые игры «Автобус», «В гости к бабушке».</p> <p><i>Средний возраст:</i> «Где можно играть», Подвижная игра «Водители и пешеходы». Дидактические игры «Угадай-ка» (знакомство с дорожными знаками). Сюжетно-ролевые игры.</p> <p><i>Старший возраст:</i> «Правила для пешехода». «Правила уличного движения», Игры на макете Городок безопасности. Дидактические игры «Назови знак», «Знаки заблудились», «Угадай, какой знак». Составление рассказов по сюжетным картинкам из серии «Дорога и дети». Пятиминутки по правилам дорожного движения на прогулках. Наблюдение на прогулке за движущимся транспортом (машины движутся по проезжей части, пешеходы – по тротуару и т.д.).</p>		
17	<p>Работа с педагогами:</p> <ul style="list-style-type: none"> <li>- Пополнение банка презентаций, социальных видеороликов по ПДД для дошкольников по правилам дорожного движения;</li> <li>- Выставка методических пособий, игр по предупреждению детского дорожного травматизма</li> <li>- Выступления воспитателей на педагогических советах о проведении профилактических мероприятий по профилактике безопасности дорожного движения (из опыта работы педагогов)</li> </ul>	<p>Ежеквартально</p> <p>Сентябрь</p> <p>Август, Март, Май</p>	<p>Заведующий Инспектор ДПС</p>
18	<p>Спортивные соревнования «Дорожные гонки»</p>	<p>Май</p>	<p>Воспитатели Инспектор ДПС</p>

Утверждаю:  
заведующий МДОУ  
детский сад с. Соболёвка  
\_\_\_\_\_О.А. Скороходова

**План работы с родителями по профилактике  
дорожно - транспортного травматизма**

<b>№ п/п</b>	<b>Мероприятие</b>	<b>Сроки</b>	<b>Ответственные</b>
1	Общее родительское собрание, «Профилактика детского дорожно- транспортного травматизма».  Ребёнок в автомобиле(Беседы с родителями-водителями о необходимости применения ремней безопасности и детских удерживающих устройств при перевозке детей в салоне автомобиля)	Ежемесячно  В течении года	ГИБДД  Воспитатели
2	Анкетирование родителей по вопросам безопасности дорожного движения	Сентябрь	Воспитатели
3	«Моя улица» Конкурс рисунков	Октябрь	Воспитатели
4	Групповые родительские собрания (вопрос по безопасности на дорогах)	Ноябрь	Воспитатели
5	Родительское собрание «Безопасность детей на улицах»	Декабрь	Воспитатели
6	Советы для родителей «Поведение детей в общественном транспорте»	Январь	Воспитатели
7	Проведение инструктажа родителей по ПДД	Февраль	Заведующий
8	Консультация для родителей «Как переходить улицу с детьми»	Март	Воспитатели
9	Домашнее задание: «Составление план- схемы «Мой путь в детский сад»	Апрель	Воспитатели
10.	Информация для родителей «Будьте внимательны на дороге»	Май	Воспитатели

Утверждаю:  
заведующий МДОУ  
детский сад с. Соболёвка  
\_\_\_\_\_ О.А. Скороходова

**План  
работы воспитателя  
по профилактике детского дорожно-транспортного травматизма**

<b>№ п. п</b>	<b>Мероприятие</b>	<b>Сроки</b>	<b>Ответственные</b>
1	Непосредственная образовательная деятельность по изучению правил дорожного движения	Ежемесячно	Воспитатель
	Участие в проведении «Месячника безопасности»	Ноябрь	
	Родительское собрание «Я и мой ребенок на улице»	Декабрь	
	Конкурс «Лучшая дидактическая игра с детьми по ознакомлению с правилами дорожного движения ».	Январь	
3	Выставка рисунков «Уважайте светофор»	Февраль	
	Беседа: «Правила пешеходов и пассажиров»	Март	
	Развлечение «Путешествие в страну дорожных знаков»	Апрель	
5	Проведение бесед по профилактике несчастных случаев с детьми на дороге, подвижных, дидактических, сюжетно-ролевых игр	В течение года	
6	Экскурсии: «Экскурсия на перекресток», «Наблюдение за легковыми автомобилями»	Май	

**Методическая база детского сада по ПДД  
Учебные пособия, журналы, газеты по ПДД**

1. С. Л. Волков «Правила дорожного движения»
2. В.М. Лиходеев «Светофор»
3. Т.А. Шорыгина «Беседы о правилах дорожного движения»
4. О.В. Старцев «Школа дорожных наук»
5. Л.А. Вдовиченко «Ребенок на улице».
6. Т.И. Данилова Программа «Светофор»
7. Т.Г. Кобзева «Правила дорожного движения. Беседы»
8. Л.Б. Поддубная. «Правила дорожного движения. Старший возраст.»
9. Буклет. Знаки безопасности.
10. Плакаты:
  - Знаки безопасности.
  - Правила поведения на дороге.
  - Правила дорожного движения.
  - Правила дорожного движения знают все без исключения.
11. Газета «Добрая дорога».
12. ПДД РФ

**Электронные версии  
программ и фильмов по ПДД**

- 1.Безопасность на улицах и дорогах
- 2.Азбука пешехода
- 3.Безопасность детей в транспортном мире
- 4.Азбука дорожной науки
- 5.На дороге не шути!



## Памятка дошкольнику

### БЕЗОПАСНОСТЬ НА ДОРОГЕ

Ежегодно в России жертвами дорожно-транспортных происшествий становятся дети. Каждый день вы выходите на улицу и становитесь участниками дорожного движения. Очень часто ребята нарушают правила дорожного движения или вовсе их не знают. Давайте сейчас, прочитав эту памятку, запомним основные правила и не будем их нарушать.

### **ОСНОВНЫЕ ПРАВИЛА БЕЗОПАСНОГО ПОВЕДЕНИЯ НА ДОРОГЕ**

#### **(ПДД РФ, 4. Обязанности пешеходов)**

4.1. Пешеходы должны двигаться по тротуарам, пешеходным дорожкам, велопешеходным дорожкам, а при их отсутствии - по обочинам. Пешеходы, перевозящие или переносящие громоздкие предметы, а также лица, передвигающиеся в инвалидных колясках, могут двигаться по краю проезжей части, если их движение по тротуарам или обочинам создает помехи для других пешеходов.

(в ред. Постановлений Правительства РФ от 22.03.2014 [N 221](#), от 24.11.2018 [N 1414](#))

При отсутствии тротуаров, пешеходных дорожек, велопешеходных дорожек или обочин, а также в случае невозможности двигаться по ним пешеходы могут двигаться по велосипедной дорожке или идти в один ряд по краю проезжей части (на дорогах с разделительной полосой - по внешнему краю проезжей части).

(в ред. [Постановления](#) Правительства РФ от 22.03.2014 N 221)

При движении по краю проезжей части пешеходы должны идти навстречу движению транспортных средств. Лица, передвигающиеся в инвалидных колясках, ведущие мотоцикл, мопед, велосипед, в этих случаях должны следовать по ходу движения транспортных средств.

(в ред. Постановлений Правительства РФ от 14.12.2005 [N 767](#), от 24.11.2018 [N 1414](#))

При переходе дороги и движении по обочинам или краю проезжей части в темное время суток или в условиях недостаточной видимости пешеходам рекомендуется, а вне населенных пунктов пешеходы обязаны иметь при себе

предметы со световозвращающими элементами и обеспечивать видимость этих предметов водителями транспортных средств.

(абзац введен [Постановлением](#) Правительства РФ от 14.12.2005 N 767, в ред. [Постановления](#) Правительства РФ от 14.11.2014 N 1197)

4.2. Движение организованных пеших колонн по проезжей части разрешается только по направлению движения транспортных средств по правой стороне не более чем по четыре человека в ряд. Спереди и сзади колонны с левой стороны должны находиться сопровождающие с красными флажками, а в темное время суток и в условиях недостаточной видимости - с включенными фонарями: спереди - белого цвета, сзади - красного.

Группы детей разрешается водить только по тротуарам и пешеходным дорожкам, а при их отсутствии - и по обочинам, но лишь в светлое время суток и только в сопровождении взрослых.

4.3. Пешеходы должны переходить дорогу по пешеходным переходам, в том числе по подземным и надземным, а при их отсутствии - на перекрестках по линии тротуаров или обочин.

(в ред. [Постановления](#) Правительства РФ от 14.11.2014 N 1197)

На регулируемом перекрестке допускается переходить проезжую часть между противоположными углами перекрестка (по диагонали) только при наличии [разметки 1.14.1](#) или [1.14.2](#), обозначающей такой пешеходный переход. (абзац введен [Постановлением](#) Правительства РФ от 02.04.2015 N 315)

При отсутствии в зоне видимости перехода или перекрестка разрешается переходить дорогу под прямым углом к краю проезжей части на участках без разделительной полосы и ограждений там, где она хорошо просматривается в обе стороны.

Требования настоящего пункта не распространяются на велосипедные зоны.

(абзац введен [Постановлением](#) Правительства РФ от 04.12.2018 N 1478)

4.4. В местах, где движение регулируется, пешеходы должны руководствоваться сигналами регулировщика или пешеходного светофора, а при его отсутствии - транспортного светофора.

4.5. На нерегулируемых пешеходных переходах пешеходы могут выходить на проезжую часть (трамвайные пути) после того, как оценят расстояние до приближающихся транспортных средств, их скорость и убедятся, что переход будет для них безопасен. При переходе дороги вне пешеходного перехода пешеходы, кроме того, не должны создавать помех для движения транспортных средств и выходить из-за стоящего транспортного средства или иного препятствия, ограничивающего обзорность, не убедившись в отсутствии приближающихся транспортных средств.

(в ред. [Постановления](#) Правительства РФ от 14.11.2014 N 1197)

4.6. Выйдя на проезжую часть (трамвайные пути), пешеходы не должны задерживаться или останавливаться, если это не связано с обеспечением

безопасности движения. Пешеходы, не успевшие закончить переход, должны остановиться на островке безопасности или на линии, разделяющей транспортные потоки противоположных направлений. Продолжать переход можно лишь убедившись в безопасности дальнейшего движения и с учетом сигнала светофора (регулирующего).

(в ред. Постановлений Правительства РФ от 14.11.2014 [N 1197](#), от 02.04.2015 [N 315](#))

4.7. При приближении транспортных средств с включенным проблесковым маячком синего цвета (синего и красного цветов) и специальным звуковым сигналом пешеходы обязаны воздержаться от перехода дороги, а пешеходы, находящиеся на проезжей части (трамвайных путях), должны незамедлительно освободить проезжую часть (трамвайные пути).

(п. 4.7 в ред. [Постановления](#) Правительства РФ от 14.11.2014 N 1197)

4.8. Ожидать маршрутное транспортное средство и такси разрешается только на приподнятых над проезжей частью посадочных площадках, а при их отсутствии - на тротуаре или обочине. В местах остановок маршрутных транспортных средств, не оборудованных приподнятыми посадочными площадками, разрешается выходить на проезжую часть для посадки в транспортное средство лишь после его остановки. После высадки необходимо, не задерживаясь, освободить проезжую часть.

(в ред. [Постановления](#) Правительства РФ от 25.09.2003 N 595)

При движении через проезжую часть к месту остановки маршрутного транспортного средства или от него пешеходы должны руководствоваться требованиями пунктов [4.4](#) - [4.7](#) Правил.

(в ред. [Постановления](#) Правительства РФ от 25.09.2003 N 595)

## **Памятка для родителей по обучению детей правилам дорожного движения**

Не спешите, переходите дорогу размеренным шагом. Выходя на проезжую часть дороги, прекратите разговаривать - ребенок должен привыкнуть, что при переходе дороги нужно сосредоточиться.

Не переходите дорогу на красный или желтый сигнал светофора, как бы вы при этом не торопились. Переходите дорогу только в местах, обозначенных дорожным знаком “Пешеходный переход”. Из автобуса, троллейбуса, трамвая, такси выходите первыми. В противном случае ребенок может упасть или побежать на проезжую часть.

Привлекайте ребенка к участию в ваших наблюдениях за обстановкой на дороге, показывайте ему те машины, которые готовятся поворачивать, едут с большой скоростью и т.д.

Не выходите с ребенком из-за кустов или машины, не осмотрев предварительно дорогу, – это типичная ошибка и нельзя допускать, чтобы дети ее повторяли.

Не разрешайте детям играть вблизи дороги и на проезжей части.

### **Памятка для родителей по правилам дорожного движения**

Необходимо учить детей не только соблюдать Правила движения, но и с самого раннего возраста учить их наблюдать и ориентироваться. Нужно учитывать, что основной способ формирования навыков поведения – наблюдение, подражание взрослым, прежде всего родителям. Многие родители, не понимая этого, личным примером обучают детей неправильному поведению.

Перевозка детей в возрасте младше 7 лет в легковом автомобиле и кабине грузового автомобиля, конструкцией которых предусмотрены ремни безопасности либо ремни безопасности и детская удерживающая система ISOFIX, должна осуществляться с использованием детских удерживающих систем (устройств), соответствующих весу и росту ребенка. (п.22.9, гл. 24 ПДД РФ)

Велосипедист сопровождает велосипедиста в возрасте до 14 лет либо перевозит ребенка в возрасте до 7 лет на дополнительном сиденье, в велоколяске или в прицепе, предназначенном для эксплуатации с велосипедом. (п. 24.2. гл. 24 ПДД РФ)

Движение велосипедистов в возрасте младше 7 лет должно осуществляться только по тротуарам, пешеходным и велопешеходным дорожкам (на стороне для движения пешеходов), а также в пределах пешеходных зон. (24.4. гл. 24 ПДД РФ)

Находясь с ребенком на проезжей части, не спешите, переходите дорогу размеренным шагом. Иначе вы научите спешить там, где надо наблюдать и обеспечить безопасность.

Не посылайте ребенка переходить или перебегать дорогу впереди вас – этим вы обучаете его идти через дорогу, не глядя по сторонам. Маленького ребенка надо крепко держать за руку, быть готовым удержать при попытке вырваться – это типичная причина несчастных случаев.

Учите ребенка смотреть. У ребенка должен быть выработан твердый навык: прежде чем сделать первый шаг с тротуара, он поворачивает голову и осматривает дорогу во всех направлениях. Это должно быть доведено до автоматизма.

Учите ребенка замечать машину. Иногда ребенок не замечает машину или мотоцикл издалека. Научите его всматриваться вдаль.

Учите ребенка оценивать скорость и направление будущего движения машины. Научите ребенка определять, какая едет прямо, а какая готовится к повороту.

Твердо усвойте сами и научите ребенка, что входить в любой вид транспорта и выходить из него можно только тогда, когда он стоит.

Объясните ребенку, почему нельзя прыгать на ходу.