

«СОГЛАСОВАНО»

Глава Уразовской территориальной администрации Валуйского городского округа



А.Н. Рожин

« »

2019 г.

«УТВЕРЖДАЮ»

Заведующий МДОУ детский сад с. Соболёвка Валуйского района Белгородской области



О.А. Скороходова

« »

2019 г.

«СОГЛАСОВАНО»

ОГИБДД ОМВД

Начальник ОГИБДД ОМВД России по Валуйскому городскому округу
Капитан полиции



Багров Ю.Ю.

« »

2019 г.

ПАСПОРТ

Дорожной безопасности дошкольного образовательного учреждения
МДОУ детский сад с. Соболёвка
Валуйского района Белгородской области

с. Соболёвка 2019

Общие сведения

Муниципальное дошкольное образовательное учреждение детский сад с. Соболевка
Валуйского района Белгородской области

Тип ОУ:	дошкольное образовательное
Юридический адрес:	309970 Белгородская область, Валуйский район с.Соболевка ул.Зеленая,25
Фактический адрес:	309970 Белгородская область, Валуйский район с. Соболевка ул.Зеленая,25
Руководители ОУ:	Скороходова Оксана Александровна 8 904 095 04 34
Заведующая МДОУ	Скороходова Оксана Александровна 8904 095 04 34
Воспитатель МДОУ	Лященко Татьяна Николаевна 8 951-151-78-54
Ответственные работники муниципального органа образования	Гл.специалист управления образования Бут Андрей Владимирович 8 (47236)3-07-59
Ответственные от Госавтоинспекции	Начальник ОГИБДД ОМВД России по Валуйскому городскому округу Капитан полиции Багров Ю.Ю. Телефон _____ ИДПС взвода ДПС ОГИБДД ОМВД России по Валуйскому городскому округу Листопад Е.Н. Телефон 89066029551

Ответственные работники
за мероприятия по профилактике
детского травматизма:

Воспитатель старшей разновозрастной
группы Лященко Татьяна Николаевна
8 951-151-78-54

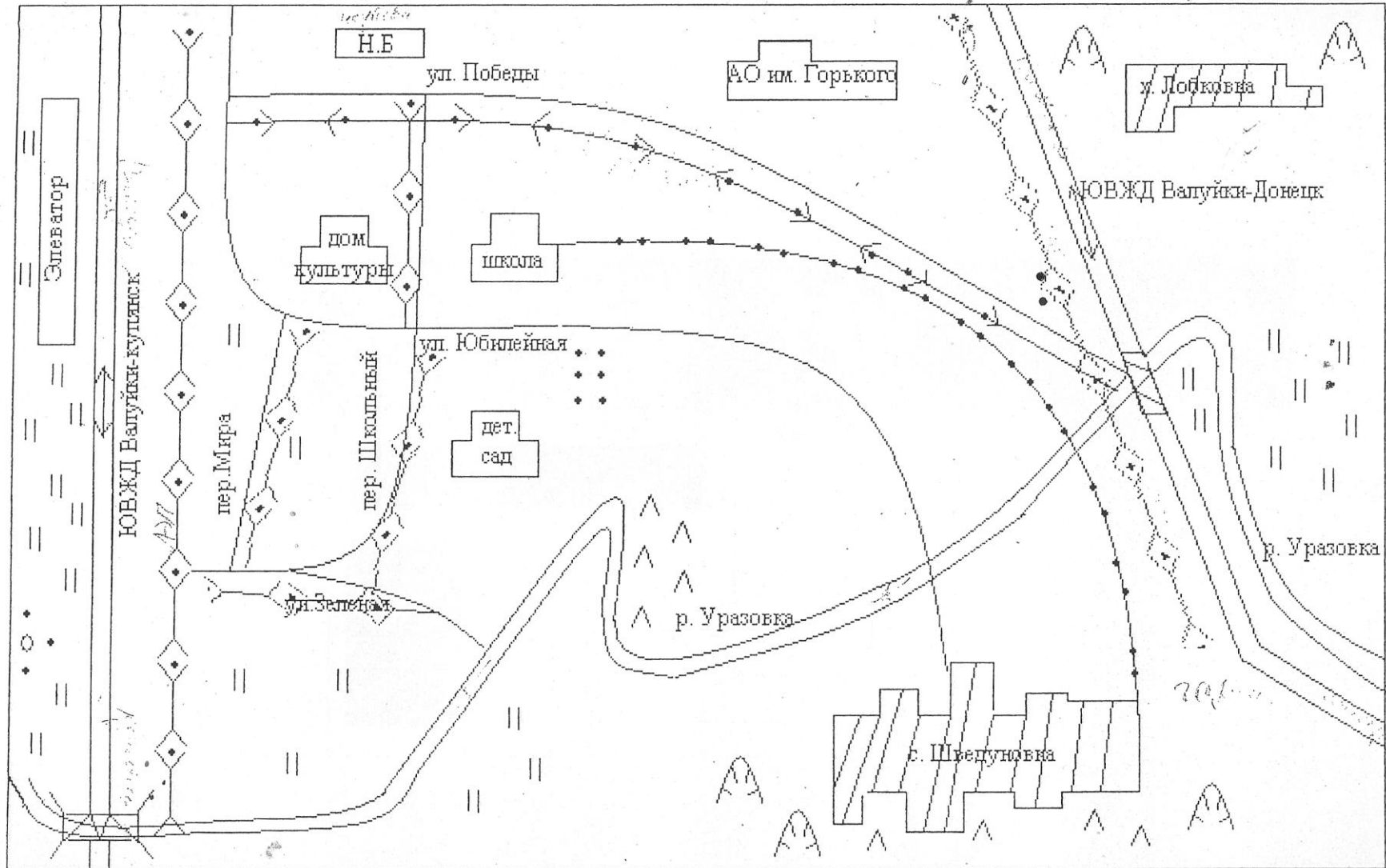
Руководитель или ответственный
работник дорожно-эксплуатационной
организации, осуществляющее
содержание УДС

ООО «БЕЛГОРОДДОРСТРОЙ»
ген. директор Дарчинян Марат
Размикович
раб. тел. 8 (4722) 22-76-96
8(4722) 22-76-71

Количество воспитанников:	25 (двадцать пять)
Наличие уголка БДД :	есть
Наличие класса по БДД:	нет
Наличие автогородка (площадки) по БДД:	нет
Наличие автобуса в ОУ:	нет
Время занятий в ОУ:	07.00-17.30

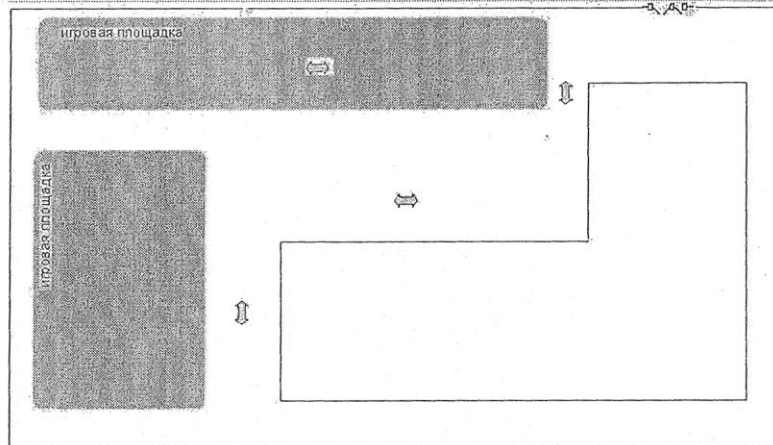
Телефоны оперативных служб
Полиция 112,102,8(47236) 3-31-75
Пожарная часть 112 ,101 8(47236) 2-11-01
Больница 112,103,8(47236) 2-12-03
ФАП 8(47236)2-18-60

План-схема размещения объекта на местности



МАРШРУТ ДВИЖЕНИЯ ОРГАНИЗОВАННЫХ
ГРУПП ДЕТЕЙ ОТ ОУ К СТАДИОНУ

УЛИЦА ЗЕЛЕНАЯ



ПУТИ ДВИЖЕНИЯ ТРАНСПОРТНЫХ СРЕДСТВ К МЕСТАМ ПОСАДКИ –
ВЫСАДКИ ПАССАЖИРОВ, РЕКОМЕНДУЕМЫЕ ПУТИ
ПЕРЕДВИЖЕНИЯ ДЕТЕЙ ПО ТЕРРИТОРИИ ОБРАЗОВАТЕЛЬНОГО
УЧРЕЖДЕНИЯ

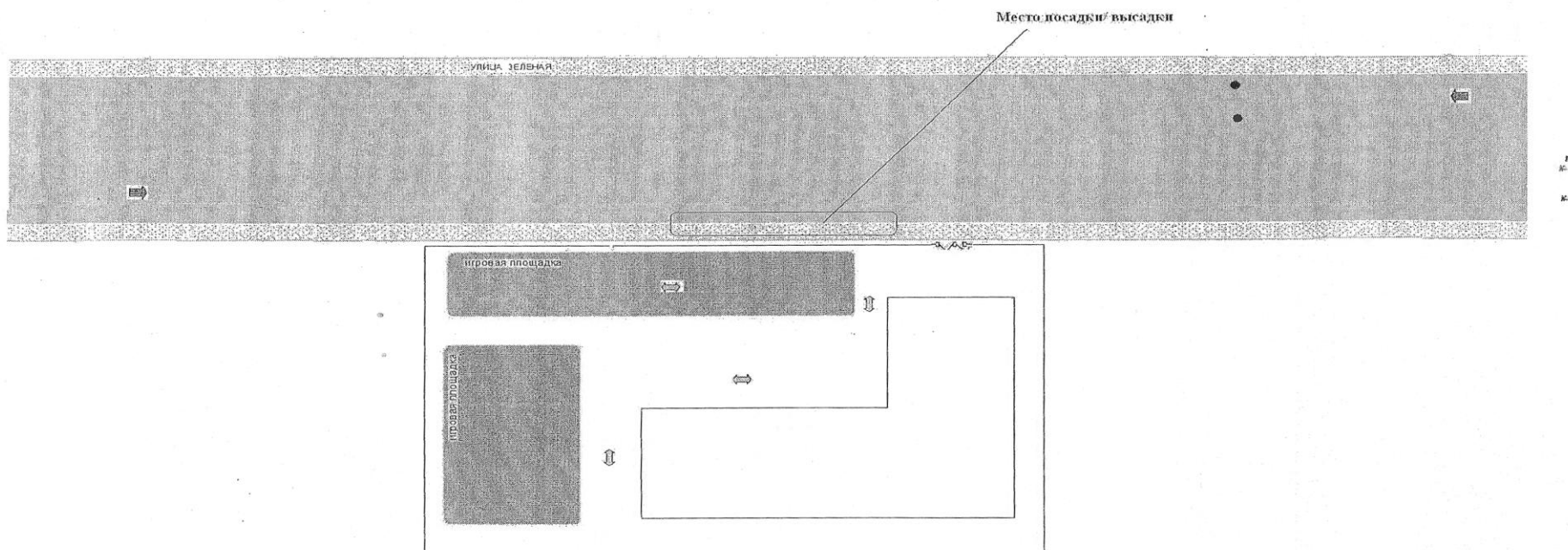
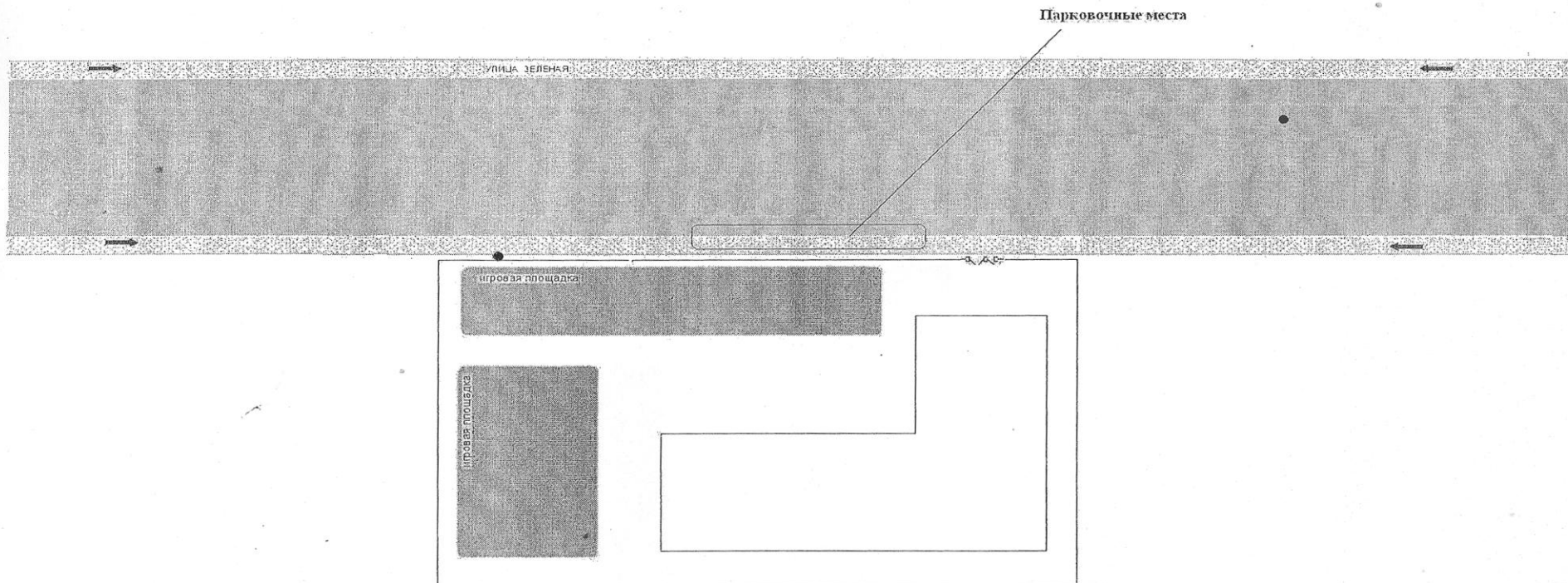
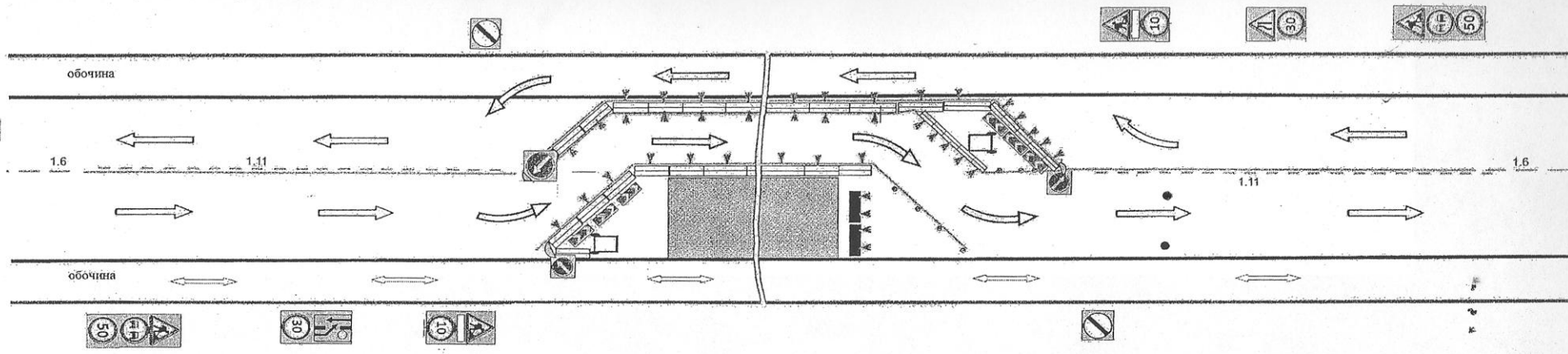




СХЕМА ОРГАНИЗАЦИИ ДОРОЖНОГО ДВИЖЕНИЯ В НЕПОСРЕДСТВЕННОЙ БЛИЗОСТИ ОТ ОБРАЗОВАТЕЛЬНОГО УЧРЕЖДЕНИЯ С РАЗМЕЩЕНИЕМ СООТВЕТСТВУЮЩИХ СРЕДСТВ, МАРШРУТЫ ДВИЖЕНИЯ ДЕТЕЙ И РАСПОЛОЖЕНИЕ ПАРКОВОЧНЫХ МЕСТ



План-схема движения транспортных средств и детей при проведении дорожно-строительных работ



Условные обозначения

-  Движение транспортных средств
-  Движение пешеходов

Организация работы по профилактике детского дорожно-транспортного травматизма

Сохранение и укрепление здоровья детей – главная задача современного общества. Перегруженные транспортом дороги, безответственное поведение участников дорожного движения – реалии сегодняшней жизни. В этих условиях особое значение имеет заблаговременная подготовка самых маленьких пешеходов – детей.

Вот почему с самого раннего возраста необходимо учить детей безопасному поведению на улицах, дорогах, в транспорте и правилам дорожного движения. В этом должны принимать участие и родители, и дошкольные учреждения, а в дальнейшем, конечно же, школа и другие образовательные учреждения.

Учитывая особую значимость работы в данном направлении, и то обстоятельство, что детский сад является самой первой ступенью в системе непрерывного образования, особое внимание уделяется обучению детей правилам дорожного движения.

Целью работы МБДОУ детский сад с. Соболёвка является создание условий для профилактики детского дорожно-транспортного травматизма при взаимодействии всех участников образовательного процесса.

Задачи:

1. Развивать познавательные процессы, необходимые для ориентации в пространстве.
2. Формировать и развивать навыки безопасного поведения на улицах всех участников образовательного процесса.
3. Развивать эмоционально-волевые качества, необходимые для ориентации на улицах.

Создавая условия для работы в этом направлении, в нашем дошкольном учреждении назначен ответственный за организацию профилактической работы по предупреждению детского дорожно-транспортного травматизма, ежегодно разрабатывается план по профилактике ДДТТ со всеми участниками образовательного процесса.

В детском саду создана учебно-материальная база по профилактике ДДТТ, которая включает:

в методическом кабинете:

- перспективное планирование по возрастным группам, технологии, методики и методические пособия по изучению правил дорожного движения;
- художественные произведения разных авторов по ознакомлению с ПДД;
- папка накопленного опыта работы педагогов МБДОУ, куда входят: перспективные планы, сценарии праздников и развлечений, материалы по работе с родителями – родительские собрания, анкеты, памятки;

Материально-техническая база в детском саду представлена:

- предметно-развивающей средой для обучения ПДД в методическом кабинете: дидактические игры, пособия, демонстрационный материал, конструкторы, комплекты для изучения ПДД «Главная дорога», электронные плакаты и другое.

В каждой возрастной группе есть центры по дорожному движению. В фойе для родителей оформлен уголок безопасности.

Занятия по правилам дорожного движения проводятся с детьми не менее одного раза в месяц, включая темы по безопасности дорожного движения.

Полученные знания дети закрепляют в сюжетно – ролевых играх: «ГИБДД», «Пешеходы», «Дорожное движение», подвижных играх «Красный, желтый, зеленый», «Собери светофор», дидактических играх «Умные знаки», «Какие бывают машины?», в играх - путешествиях «В стране дорожной азбуки». Задачи мультипликационных героев помогают детям научиться правильно вести себя в окружающей дорожной среде, а в игровых тренингах, моделировании дорожных ситуаций на различные темы дети познают и усваивают дорожную азбуку. Например: ситуации: «Если ты потерялся на улице?», «Ты с мамой вошёл в автобус. Свободное место было только одно. Как ты поступишь?» и т.д. В детском саду проводятся минутки безопасности, на которых педагоги вместе с детьми повторяют дорожную азбуку, отгадывают загадки, придумывают сказки и рассказы

Чтобы привить детям практические навыки в выполнении правил дорожного движения, проводятся целевые прогулки для наблюдения за транспортом, действиями пешеходов и водителей, за посадкой и высадкой пассажиров из автобуса. От взаимодействия в работе по профилактике ДДТТ зависит качество профилактической работы по данному направлению.

Работе с родителями в детском саду уделяется большое внимание, ведь именно они каждый день и не раз переходят с ребятами дорогу и несут за них ответственность. Однако иногда случается, что сами дети знают значительно больше родителей и даже поправляют их поведение на дороге.

Работа с родителями по пропаганде правил дорожного движения и безопасного образа жизни ведется через разнообразные формы: анкетирование, беседы с родителями на темы: «Правила дорожного движения нужны и важны», «Дорога в детский сад. Опасна ли она?». Родители с детьми составляют индивидуальный маршрут «Мой безопасный путь в детский сад». Работа по профилактике детского дорожно-транспортного травматизма ведется через официальный сайт детского сада.

Регулярно педагоги размещают в родительских уголках информацию на темы: «Ребёнок и улица», «Как приобщить ребёнка к безопасному поведению на дороге», «Памятки для родителей по правилам дорожного движения», проводят родительские собрания: «Дисциплина на улице – залог безопасности пешехода», «Наши помощники».

В начале учебного года во всех группах проводится анкетирование родителей: «Знает ли мой ребенок правила дорожного движения?». Это помогает определить уровень знаний родителей и подобрать наиболее эффективные методы подачи дорожной грамотности, выбрать эффективные формы работы с детьми и родителями. Для родителей подготовлены и проведены консультации «Начни с себя», «Как выработать у детей навыки безопасного поведения на улице»

За годы работы по обучению воспитанников правилам дорожного движения не было ни одного дорожно-транспортного происшествия, причиной которого было бы нарушение правил дорожного движения нашими воспитанниками.

Мы считаем, что это направление работы должно всегда находиться в поле пристального внимания педагогов, родителей, ГИБДД, а значит, необходим дальнейший поиск и совершенствование работы по профилактике детского дорожно-транспортного травматизма.

Утверждаю:
заведующий МДОУ
детский сад с. Соболёвка
_____ О.А. Скороходова

Положение о комиссии "Родительский патруль"

1. Общие положения

1.1. Комиссия «За безопасность дорожного движения» создаётся в рамках родительского собрания детского сада, который является одной из форм самоуправления детского сада.

1.2. Положение о комиссии «Родительский патруль» принимается на родительском собрании.

1.3. В состав комиссии «Родительский патруль» могут быть избраны родители. Комиссия «Родительский патруль» избирается сроком на один год.

1.4. Комиссию «Родительский патруль» возглавляет председатель, которого избирают на своем заседании члены родительского комитета.

1.5. В состав комиссии «Родительский патруль» педагогический совет образовательного учреждения кооптирует одного из членов администрации образовательного учреждения. Также в её состав могут быть включены представители заинтересованных ведомств (всего в составе комиссии должно быть не менее 5 человек).

1.6. В своей работе комиссия «Родительский патруль» руководствуется теми же законами, что и общее собрание образовательного учреждения, и настоящим Положением.

2. Основные задачи и функции

2.1. Совершенствование условий учебно-воспитательного процесса:

- защита интересов обучающихся и их родителей;
- совершенствование учебно-материальной базы;
- помощь педагогическому коллективу в проведении тематических мероприятий;
- помощь в подготовке образовательного учреждения к новому учебному году.

2.2. Организация работы с родителями по педагогическому всеобучу.

2.3. Оказание помощи администрации образовательного учреждения:

- в организации и проведении родительских собраний (по вопросам предупреждения детского дорожно-транспортного травматизма);
- в привлечении родителей-профессионалов (водителей, сотрудников ГАИ-ГИБДД и т.д.) к проведению тематических лекций, бесед и экскурсий;
- в решении вопросов организации дорожного движения в микрорайоне образовательного учреждения;

— в работе с родителями по предупреждению правонарушений среди несовершеннолетних.

3. Права комиссии «Родительский патруль» и организация работы

Комиссия «Родительский патруль» имеет право:

3.1. Обращаться с запросами и предложениями к администрации образовательного учреждения и органам самоуправления и получать информацию о принятых мерах.

3.2. Получать достоверную информацию о решениях, которые принимают администрация и органы самоуправления, касающихся жизни и деятельности всего коллектива.

3.3. Обсуждать локальные акты образовательного учреждения.

3.4. Вызывать на заседания комиссии родителей по решению родительского собрания.

3.5. Выносить общественные порицания родителям, не занимающимся воспитанием детей в семье.

3.6. Посылать благодарственные письма родителям обучающихся за хорошее воспитание ребенка, за активную помощь в проведении массовых мероприятий и т.д.

3.7. Обсуждать «Правила поведения обучающихся» и «Положение о правах и обязанностях обучающихся, мерах поощрения и дисциплинарного взыскания». Вносить предложения по этим вопросам на рассмотрение общего собрания образовательного учреждения.

3.8. Председатель комиссии «Родительский патруль» является членом педагогического совещания образовательного учреждения и имеет право присутствовать и высказывать свою точку зрения на его заседаниях.

3.9. Комиссия вправе поставить вопрос об отзыве из состава и замене членов комиссии, которые не принимают участие в её работе.

3.10. Комиссия «Родительский патруль» принимает годовой план работы, который согласуется с заведующим образовательного учреждения.

3.11. Комиссия проводит свои заседания в соответствии с годовым планом работы, но не реже одного раза в квартал.

3.12. Решения считаются правомочными, если на заседании присутствовало не менее половины членов комиссии.

3.13. Решения принимаются открытым голосованием простым большинством голосов.

3.14. Председатель комиссии отчитывается в работе комиссии перед общим родительским собранием и общим собранием образовательного учреждения.

4. Делопроизводство

4.1. Комиссия «Родительский патруль» ведет протоколы своих заседаний. Протоколы пишет секретарь, избранный комиссией.

4.2. Протоколы записываются в книге протоколов комиссии. Каждый протокол подписывается председателем комиссии и секретарём.

4.3. Протоколы хранятся в делах образовательного учреждения.

Утверждаю:
заведующий МДОУ
детский сад с. Соболёвка
_____ О.А. Скороходова

Список комиссии «Родительский патруль»

№ п/п	Фамилия Имя Отчество	Должность	Подпись
1	Скороходова Оксана Александровна	Заведующая	
2	Лященко Татьяна Николаевна	Воспитатель	
3	Черничко Наталья Викторовна	Родитель	
4	Смовдаренко Юлия Сергеевна	Родитель	
5	Асаева Елена Фёдоровна	Родитель	

Утверждаю:
заведующий МДОУ
детский сад с. Соболёвка
_____ О.А. Скорородова

Положение о комиссии "За безопасность дорожного движения"

1. Общие положения

1.1. Комиссия «За безопасность дорожного движения» создаётся в рамках родительского собрания детского сада, который является одной из форм самоуправления детского сада.

1.2. Положение о комиссии «За безопасность дорожного движения» принимается на родительском собрании.

1.3. В состав комиссии «За безопасность дорожного движения» могут быть избраны родители. Комиссия «За безопасность дорожного движения» избирается сроком на один год.

1.4. Комиссию «За безопасность дорожного движения» возглавляет председатель, которого избирают на своем заседании члены родительского комитета.

1.5. В состав комиссии «За безопасность дорожного движения» педагогический совет образовательного учреждения кооптирует одного из членов администрации образовательного учреждения. Также в её состав могут быть включены представители заинтересованных ведомств (всего в составе комиссии должно быть не менее 5 человек).

1.6. В своей работе комиссия «За безопасность дорожного движения» руководствуется теми же законами, что и общее собрание образовательного учреждения, и настоящим Положением.

2. Основные задачи и функции

2.1. Совершенствование условий учебно-воспитательного процесса:

- защита интересов обучающихся и их родителей;
- совершенствование учебно-материальной базы;
- помощь педагогическому коллективу в проведении тематических мероприятий;
- помощь в подготовке образовательного учреждения к новому учебному году.

2.2. Организация работы с родителями по педагогическому всеобучу.

2.3. Оказание помощи администрации образовательного учреждения:

- в организации и проведении родительских собраний (по вопросам предупреждения детского дорожно-транспортного травматизма);
- в привлечении родителей-профессионалов (водителей, сотрудников ГАИ-ГИБДД и т.д.) к проведению тематических лекций, бесед и экскурсий;
- в решении вопросов организации дорожного движения в микрорайоне образовательного учреждения;
- в работе с родителями по предупреждению правонарушений среди несовершеннолетних.

3. Права комиссии «За безопасность дорожного движения» и организация работы.

Комиссия «За безопасность дорожного движения» имеет право:

3.1. Обращаться с запросами и предложениями к администрации образовательного учреждения и органам самоуправления и получать информацию о принятых мерах.

3.2. Получать достоверную информацию о решениях, которые принимают администрация и органы самоуправления, касающихся жизни и деятельности всего коллектива.

3.3. Обсуждать локальные акты образовательного учреждения.

3.4. Вызывать на заседания комиссии родителей по решению родительского собрания.

3.5. Выносить общественные порицания родителям, не занимающимся воспитанием детей в семье.

3.6. Посылать благодарственные письма родителям обучающихся за хорошее воспитание ребенка, за активную помощь в проведении массовых мероприятий и т.д.

3.7. Обсуждать «Правила поведения обучающихся» и «Положение о правах и обязанностях обучающихся, мерах поощрения и дисциплинарного взыскания». Вносить предложения по этим вопросам на рассмотрение общего собрания образовательного учреждения.

3.8. Председатель комиссии «За безопасность дорожного движения» является членом педагогического совещания образовательного учреждения и имеет право присутствовать и высказывать свою точку зрения на его заседаниях.

3.9. Комиссия вправе поставить вопрос об отзыве из состава и замене членов комиссии, которые не принимают участие в её работе.

3.10. Комиссия «За безопасность дорожного движения» принимает годовой план работы, который согласуется с заведующей образовательного учреждения.

3.11. Комиссия проводит свои заседания в соответствии с годовым планом работы, но не реже одного раза в квартал.

3.12. Решения считаются правомочными, если на заседании присутствовало не менее половины членов комиссии.

3.13. Решения принимаются открытым голосованием простым большинством голосов.

3.14. Председатель комиссии отчитывается в работе комиссии перед общим родительским собранием и общим собранием образовательного учреждения.

4. Делопроизводство

4.1. Комиссия «За безопасность дорожного движения» ведет протоколы своих заседаний. Протоколы пишет секретарь, избранный комиссией.

4.2. Протоколы записываются в книге протоколов комиссии. Каждый протокол подписывается председателем комиссии и секретарём.

4.3. Протоколы хранятся в делах образовательного учреждения.

Список комиссии «За безопасность дорожного движения»

№ п/п	Фамилия Имя Отчество	Должность	Подпись
1	Скороходова Оксана Александровна	Заведующая	
2	Лященко Татьяна Николаевна	Воспитатель	
3	Черничко Наталья Викторовна	Родитель	
4	Смовдаренко Юлия Сергеевна	Родитель	
5	Асаева Елена Фёдоровна	Родитель	

Основные направления по предупреждению детского дорожно - транспортного травматизма

Цели и задачи программы

- Сохранение жизни и здоровья детей.
- Создание необходимых условий для обеспечения непрерывного воспитательного процесса в области безопасности дорожного движения.
- Создание у детей стереотипов безопасного поведения на улице.
- Обучение основам транспортной культуры.
- Привлечение внимания общественности к проблеме безопасности на дороге.

Ожидаемый результат

- Совершенствование профилактической работы по ПДД в детском саду;
- формирование навыков правильного поведения детей;
- предотвращение детского дорожно-транспортного травматизма.

Направление деятельности

- Тематические часы;
- лекции, познавательные игры;
- конкурсы рисунков, плакатов, стихотворений;
- совместная работа с учреждениями здравоохранения и ГИБДД;

Организационная работа

- Обновление положений конкурсов, соревнований;
- разработка положений новых конкурсов;
- обновление уголков безопасности;
- организация проведения мероприятий по ПДД;
- организация проведения игровых и обучающих программ по ПДД.

Инструктивно- методическая работа

- Проведение совещаний для воспитателей, родителей по ПДД;
- консультации для педагогов, родителей,;
- разработка методических рекомендаций;
- распространение информационных листков, бюллетеней;
- обновление инструкций по проведению инструктажа с детьми и подростками о безопасности дорожного движения;
- создание видеотеки по ПДД.

Массовая работа

- Проведение конкурсов, праздников, соревнований по ПДД;
- конкурсы частушек, рисунков, приложений;
- проведение мероприятий по профилактике ДДТТ;

Мероприятия, запланированные программой

Месячник по проведению Всероссийской операции «Внимание дети».

Составление маршрута движения воспитанников из дома в детский сад и обратно.

День здоровья. День защиты детей.

Административное совещание «Об организации профилактической работы в детском саду с детьми по ПДД».

Семинар по вопросу организации работы по изучению ПДД.

Обновление уголков безопасности «Дети и дорога».

Распространение листовок и брошюр по ПДД

Соревнования «Колесо безопасности». Месячник по ПДД (осень).

Встреча с сотрудником ГИБДД.

Родительские собрания по вопросам профилактики ДТП.

Утверждаю:
заведующий МДОУ
детский сад с. Соболёвка
_____ О.А. Скороходова

**План
проведения мероприятий, направленных на профилактику детского
травматизма
в МДОУ детский сад с.Соболевка Валуйского района
на 2019-2020 гг.**

№ п. п	Мероприятие	Сроки	Ответственные
1	Родительское собрание	Ежеквартально	Воспитатели, Инспектор ДПС
2	Педагогический совет	Август	Заведующий Инспектор ДПС
3	Анкетирование родителей по вопросам безопасности дорожного движения	Сентябрь	Воспитатели
4	Минутки дорожной безопасности «В поисках безопасных ситуаций...»	Еженедельно	Воспитатели Инспектор ДПС
5	Работа с воспитанниками: Познавательные занятия в игровой форме: - Ситуация общения «Наш друг светофор» (младшие группы) - «Внимание - дорога» (средние группы) - «Знай и выполняй правила уличного движения» (старшие группы), - «Зачем нужны дорожные знаки» (подготовительные группы), Викторина по правилам дорожного движения «Знай и соблюдай правила дорожного движения» - старший дошкольный возраст. КВН «Правила движения достойны уважения» - подготовительная группа. Просмотр слайдовых презентаций Проведение «пятиминуток» Организация игровой деятельности с детьми младшего, среднего и старшего дошкольного возраста на игровой площадке по ПДД на территории детского сада: «Учимся переходить дорогу», «Уступи дорогу пешеходу»	Сентябрь	Воспитатели Инспектор ДПС

	<p>Чтение художественных произведений:</p> <ul style="list-style-type: none"> - «Как ребята переходили улицу», - «Малыш», - «Светофор», - «Кто важнее на улице», - «Для чего троллейбус и трамвай «держится руками» за провода?». 		
6	Выставка плакатов по предупреждению детского травматизма	Октябрь	Воспитатели Инспектор ДПС
7	<p>Месячник по ПДД</p> <ul style="list-style-type: none"> -организация пятиминуток - проведение бесед - чтение художественной литературы - просмотр и обсуждение слайдовых презентаций - просмотр видеороликов по безопасности дорожного движения 	Ноябрь	Воспитатели Инспектор ДПС
8	Интеллектуально-познавательная игра «Мы-пешеходы».	Ноябрь	Воспитатели Инспектор ДПС
9	Встречи с работниками ОГИБДД	2 раза в месяц	Воспитатели Инспектор ДПС
10	<p>Работа с воспитанниками</p> <p>Беседа, игра-ситуация «Мостовая для машин, тротуар для пешеходов», «Какие бывают машины?» (младшие группы) «Грузовой транспорт» (средние группы) «Улица города» (старшие группы)</p> <p>Рисование и аппликация: «Светофор» (младшие группы) «Машины везут грузы»</p> <p>Рассматривание иллюстраций и фотографий о транспорте, об улицах города</p> <p>Организация игровой деятельности: «Улица» «Дорога с двухсторонним движением» «Почини машину»</p> <p>Чтение художественной литературы: «Посмотрите, постовой встал на нашей мостовой»</p>	Январь	Воспитатели Инспектор ДПС

	«Моя улица» С.Михалков «Это еду я бегом»		
11	Конкурс рисунков «Дети и дорога»	Январь	Воспитатели Инспектор ДПС
12	Фестиваль песен по ПДД «Правила дорожные знать каждому положено!».	Февраль	Воспитатели Инспектор ДПС
13	Выставка печатной продукции по теме «Безопасность на дороге»	Март	Воспитатели Инспектор ДПС
14	Смотр-конкурс пособий по обучению детей правилам дорожного движения	Апрель	Воспитатели Инспектор ДПС
15	Экскурсии по ознакомлению детей с правилами дорожного движения	Май	Воспитатели Инспектор ДПС
16	Непосредственная образовательная деятельность по темам, касающимся профилактики детского травматизма на дорогах: <i>Младший возраст:</i> «Переходим улицу», Подвижные игры «Найди свой цвет». «Цветные автомобили», Сюжетно-ролевые игры «Автобус», «В гости к бабушке». <i>Средний возраст:</i> «Где можно играть», Подвижная игра «Водители и пешеходы». Дидактические игры «Угадай-ка» (знакомство с дорожными знаками). Сюжетно-ролевые игры. <i>Старший возраст:</i> «Правила для пешехода». «Правила уличного движения», Игры на макете Городок безопасности. Дидактические игры «Назови знак», «Знаки заблудились», «Угадай, какой знак». Составление рассказов по сюжетным картинкам из серии «Дорога и дети». Пятиминутки по правилам дорожного движения на прогулках.	В течение года	Воспитатели

	Наблюдение на прогулке за движущимся транспортом (машины движутся по проезжей части, пешеходы – по тротуару и т.д.).		
17	Работа с педагогами: - Пополнение банка презентаций, социальных видеороликов по ПДД для дошкольников по правилам дорожного движения; - Выставка методических пособий, игр по предупреждению детского дорожного травматизма - Выступления воспитателей на педагогических советах о проведении профилактических мероприятий по профилактике безопасности дорожного движения (из опыта работы педагогов)	Ежеквартально Сентябрь Август, Март, Май	Заведующий Инспектор ДПС
18	Спортивные соревнования «Дорожные гонки»	Май	Воспитатели Инспектор ДПС

Ознакомлен: _____ Т.Н.Лященко
 _____ Н.В. Липчанская
 _____ Е.А. Белецкая

Утверждаю:
заведующий МДОУ
детский сад с. Соболёвка
_____ О.А. Скороходова

**План работы с родителями по профилактике
дорожно - транспортного травматизма**

№ п/п	Мероприятие	Сроки	Ответственные
1	Родительское собрание	Ежемесячно	ГИБДД
2	Анкетирование родителей по вопросам безопасности дорожного движения	Сентябрь	Воспитатели
3	Групповые родительские собрания (вопрос по безопасности на дорогах)	Октябрь	Воспитатели
4	Выставка семейный рисунок по безопасности дорожного движения «Мы за безопасное движение»	Ноябрь	Воспитатели
5	Родительское собрание «Безопасность детей на улицах»	Декабрь	Воспитатели
6	Советы для родителей «Поведение детей в общественном транспорте»	Январь	Воспитатели
7	Проведение инструктажа родителей по ПДД	Февраль	Заведующий
8	Консультация для родителей «Как переходить улицу с детьми»	Март	Воспитатели

9	Домашнее задание: «Составление план-схемы «Мой путь в детский сад»	Апрель	Воспитатели
10.	Информация для родителей «Будьте внимательны на дороге»	Май	Воспитатели

Ознакомлены: _____ Т.Н.Лященко

_____ Н.В. Липчанская

_____ Е.А. Белецкая

Утверждаю:
заведующий МДОУ
детский сад с. Соболёвка
_____ О.А. Скороходова

**План
работы воспитателя
по профилактике детского дорожно-транспортного травматизма
на 2019-2020гг.**

№ п. п	Мероприятие	Сроки	Ответственные
1	Непосредственная образовательная деятельность по изучению правил дорожного движения	Ежемесячно	Воспитатель
	Участие в проведении «Месячника безопасности»	Ноябрь	
	Родительское собрание «Будьте примером для детей в правильном поведении на дороге»	Декабрь	
	Конкурс на лучший рисунок, рассказ, исполнение стихотворения по безопасности движения	Январь	
3	Проведение утренника «Мы по улицам идем»	Февраль	
	Выставка детской литературы по ПДД	Март	
	Изготовление дидактической игры «Поле	Апрель	

	чудес» по ПДД (совместно с детьми)	
5	Проведение бесед-“минуток” по профилактике несчастных случаев с детьми на дороге, подвижных, дидактических, сюжетно-ролевых игр	В течение года
6	Экскурсии: «Дорожные знаки», «Светофор»	Май

Ознакомлен: _____ Т.Н.Лященко

_____ Н.В. Липчанская

_____ Е.А. Белецкая

Методическая база детского сада по ПДД Учебные пособия, журналы, газеты по ПДД

1. С. Л. Волков «Правила дорожного движения»
2. В.М. Лиходеев «Светофор»
3. Т.А. Шорыгина «Беседы о правилах дорожного движения»
4. О.В. Старцев «Школа дорожных наук»
5. Л.А. Вдовиченко «Ребенок на улице».
6. Т.И. Данилова Программа «Светофор»
7. Т.Г. Кобзева «Правила дорожного движения. Беседы»
8. Л.Б. Поддубная. «Правила дорожного движения. Старший возраст.»
9. Буклет. Знаки безопасности.
10. Плакаты:
 - Знаки безопасности.
 - Правила поведения на дороге.
 - Правила дорожного движения.
 - Правила дорожного движения знают все без исключения.
11. Газета «Добрая дорога».
12. ПДД РФ

Электронные версии программ и фильмов по ПДД

1. Безопасность на улицах и дорогах
2. Азбука пешехода
3. Безопасность детей в транспортном мире
4. Азбука дорожной науки
5. На дороге не шути!

Памятка дошкольнику

БЕЗОПАСНОСТЬ НА ДОРОГЕ

Ежегодно в России жертвами дорожно-транспортных происшествий становятся дети. Каждый день вы выходите на улицу и становитесь участниками дорожного движения. Очень часто ребята нарушают правила дорожного движения или вовсе их не знают. Давайте сейчас, прочитав эту памятку, запомним основные правила и не будем их нарушать.

ОСНОВНЫЕ ПРАВИЛА БЕЗОПАСНОГО ПОВЕДЕНИЯ НА ДОРОГЕ

(ПДД РФ, 4. Обязанности пешеходов)

4.1. Пешеходы должны двигаться по тротуарам, пешеходным дорожкам, велопешеходным дорожкам, а при их отсутствии - по обочинам. Пешеходы, перевозящие или переносящие громоздкие предметы, а также лица, передвигающиеся в инвалидных колясках, могут двигаться по краю проезжей части, если их движение по тротуарам или обочинам создает помехи для других пешеходов.

(в ред. Постановлений Правительства РФ от 22.03.2014 N 221, от 24.11.2018 N 1414)

При отсутствии тротуаров, пешеходных дорожек, велопешеходных дорожек или обочин, а также в случае невозможности двигаться по ним пешеходы могут двигаться по велосипедной дорожке или идти в один ряд по краю проезжей части (на дорогах с разделительной полосой - по внешнему краю проезжей части).

(в ред. Постановления Правительства РФ от 22.03.2014 N 221)

При движении по краю проезжей части пешеходы должны идти навстречу движению транспортных средств. Лица, передвигающиеся в инвалидных колясках, ведущие мотоцикл, мопед, велосипед, в этих случаях должны следовать по ходу движения транспортных средств.

(в ред. Постановлений Правительства РФ от 14.12.2005 N 767, от 24.11.2018 N 1414)

При переходе дороги и движении по обочинам или краю проезжей части в темное время суток или в условиях недостаточной видимости пешеходам рекомендуется, а вне населенных пунктов пешеходы обязаны иметь при себе предметы со световозвращающими элементами и обеспечивать видимость этих предметов водителями транспортных средств.

(абзац введен Постановлением Правительства РФ от 14.12.2005 N 767, в ред. Постановления Правительства РФ от 14.11.2014 N 1197)

4.2. Движение организованных пеших колонн по проезжей части разрешается только по направлению движения транспортных средств по правой стороне не более чем по четыре человека в ряд. Спереди и сзади колонны с левой стороны должны находиться сопровождающие с красными флажками, а в темное время суток и в условиях недостаточной видимости - с включенными фонарями: спереди - белого цвета, сзади - красного.

Группы детей разрешается водить только по тротуарам и пешеходным дорожкам, а при их отсутствии - и по обочинам, но лишь в светлое время суток и только в сопровождении взрослых.

4.3. Пешеходы должны переходить дорогу по пешеходным переходам, в том числе по подземным и надземным, а при их отсутствии - на перекрестках по линии тротуаров или обочин.

(в ред. Постановления Правительства РФ от 14.11.2014 N 1197)

На регулируемом перекрестке допускается переходить проезжую часть между противоположными углами перекрестка (по диагонали) только при наличии разметки 1.14.1 или 1.14.2, обозначающей такой пешеходный переход.

При отсутствии в зоне видимости перехода или перекрестка разрешается переходить дорогу под прямым углом к краю проезжей части на участках без разделительной полосы и ограждений там, где она хорошо просматривается в обе стороны.

Требования настоящего пункта не распространяются на велосипедные зоны.

(абзац введен Постановлением Правительства РФ от 04.12.2018 N 1478)

4.4. В местах, где движение регулируется, пешеходы должны руководствоваться сигналами регулировщика или пешеходного светофора, а при его отсутствии - транспортного светофора.

4.5. На нерегулируемых пешеходных переходах пешеходы могут выходить на проезжую часть (трамвайные пути) после того, как оценят

расстояние до приближающихся транспортных средств, их скорость и убедиться, что переход будет для них безопасен. При переходе дороги вне пешеходного перехода пешеходы, кроме того, не должны создавать помех для движения транспортных средств и выходить из-за стоящего транспортного средства или иного препятствия, ограничивающего обзорность, не убедившись в отсутствии приближающихся транспортных средств.

(в ред. Постановления Правительства РФ от 14.11.2014 N 1197)

4.6. Выйдя на проезжую часть (трамвайные пути), пешеходы не должны задерживаться или останавливаться, если это не связано с обеспечением безопасности движения. Пешеходы, не успевшие закончить переход, должны остановиться на островке безопасности или на линии, разделяющей транспортные потоки противоположных направлений. Продолжать переход можно лишь убедившись в безопасности дальнейшего движения и с учетом сигнала светофора (регулирующего).

(в ред. Постановлений Правительства РФ от 14.11.2014 N 1197, от 02.04.2015 N 315)

4.7. При приближении транспортных средств с включенным проблесковым маячком синего цвета (синего и красного цветов) и специальным звуковым сигналом пешеходы обязаны воздержаться от перехода дороги, а пешеходы, находящиеся на проезжей части (трамвайных путях), должны незамедлительно освободить проезжую часть (трамвайные пути).

(п. 4.7 в ред. Постановления Правительства РФ от 14.11.2014 N 1197)

4.8. Ожидать маршрутное транспортное средство и такси разрешается только на приподнятых над проезжей частью посадочных площадках, а при их отсутствии - на тротуаре или обочине. В местах остановок маршрутных транспортных средств, не оборудованных приподнятыми посадочными площадками, разрешается выходить на проезжую часть для посадки в транспортное средство лишь после его остановки. После высадки необходимо, не задерживаясь, освободить проезжую часть.

(в ред. Постановления Правительства РФ от 25.09.2003 N 595)

При движении через проезжую часть к месту остановки маршрутного транспортного средства или от него пешеходы должны руководствоваться требованиями пунктов 4.4 - 4.7 Правил.

(в ред. Постановления Правительства РФ от 25.09.2003 N 595)

Памятка для родителей по обучению детей правилам дорожного движения

Не спешите, переходите дорогу размеренным шагом. Выходя на проезжую часть дороги, прекратите разговаривать - ребенок должен привыкнуть, что при переходе дороги нужно сосредоточиться.

Не переходите дорогу на красный или желтый сигнал светофора, как бы вы при этом не торопились. Переходите дорогу только в местах, обозначенных дорожным знаком “Пешеходный переход”. Из автобуса, троллейбуса, трамвая, такси выходите первыми. В противном случае ребенок может упасть или побежать на проезжую часть.

Привлекайте ребенка к участию в ваших наблюдениях за обстановкой на дороге, показывайте ему те машины, которые готовятся поворачивать, едут с большой скоростью и т.д.

Не выходите с ребенком из-за кустов или машины, не осмотрев предварительно дорогу, – это типичная ошибка и нельзя допускать, чтобы дети ее повторяли.

Не разрешайте детям играть вблизи дороги и на проезжей части.

Памятка для родителей по правилам дорожного движения

Необходимо учить детей не только соблюдать Правила движения, но и с самого раннего возраста учить их наблюдать и ориентироваться. Нужно учитывать, что основной способ формирования навыков поведения – наблюдение, подражание взрослым, прежде всего родителям. Многие родители, не понимая этого, личным примером обучают детей неправильному поведению.

Перевозка детей в возрасте младше 7 лет в легковом автомобиле и кабине грузового автомобиля, конструкцией которых предусмотрены ремни безопасности либо ремни безопасности и детская удерживающая система ISOFIX, должна осуществляться с использованием детских удерживающих систем (устройств), соответствующих весу и росту ребенка. (п.22.9, гл. 24 ПДД РФ)

Велосипедист сопровождает велосипедиста в возрасте до 14 лет либо перевозит ребенка в возрасте до 7 лет на дополнительном сиденье, в велоколяске или в прицепе, предназначенном для эксплуатации с велосипедом. (п. 24.2. гл. 24 ПДД РФ)

Движение велосипедистов в возрасте младше 7 лет должно осуществляться только по тротуарам, пешеходным и велопешеходным дорожкам (на стороне для движения пешеходов), а также в пределах пешеходных зон. (24.4. гл. 24 ПДД РФ)

Находясь с ребенком на проезжей части, не спешите, переходите дорогу размеренным шагом. Иначе вы научите спешить там, где надо наблюдать и обеспечить безопасность.

Не посылайте ребенка переходить или перебегать дорогу впереди вас – этим вы обучаете его идти через дорогу, не глядя по сторонам. Маленького ребенка надо крепко держать за руку, быть готовым удержать при попытке вырваться – это типичная причина несчастных случаев.

Учите ребенка смотреть. У ребенка должен быть выработан твердый навык: прежде чем сделать первый шаг с тротуара, он поворачивает голову и осматривает дорогу во всех направлениях. Это должно быть доведено до автоматизма.

Учите ребенка замечать машину. Иногда ребенок не замечает машину или мотоцикл издалека. Научите его всматриваться вдаль.

Учите ребенка оценивать скорость и направление будущего движения машины. Научите ребенка определять, какая едет прямо, а какая готовится к повороту.

Твердо усвойте сами и научите ребенка, что входить в любой вид транспорта и выходить из него можно только тогда, когда он стоит.

Объясните ребенку, почему нельзя прыгать на ходу.