


«СОГЛАСОВАНО»

Глава администрации
городского поселения
«Посёлок Уразово»



А.Н. Рожин

« » _____ 2018 г.

«УТВЕРЖДАЮ»

Заведующий МДОУ детский сад
с. Соболёвка Валуйского района
Белгородской области



О.А. Скороходова

« » _____ 2018 г.

«СОГЛАСОВАНО»

Врио начальника
ОГИБДД ОМВД

России по г. Валуйки и Валуйскому
району *Иванов Иван Иванович*

« » _____ 2018 г.



ПАСПОРТ

Дорожной безопасности дошкольного образовательного учреждения

МДОУ детский сад с. Соболёвка

Валуйского района Белгородской области

с. Соболёвка 2018

Общие сведения

Муниципальное дошкольное образовательное учреждение детский сад с.
Соболевка Валуйского района Белгородской области

Тип ОУ:	дошкольное образовательное
Юридический адрес:	309970 Белгородская область, Валуйский район с.Соболевка ул.Зеленая,25
Фактический адрес:	309970 Белгородская область, Валуйский район с. Соболевка ул.Зеленая,25
Руководители ОУ:	Скороходова Оксана Александровна 8 904 095 04 34
Заведующая МДОУ	Скороходова Оксана Александровна 8904 095 04 34
Воспитатель МДОУ	Лященко Татьяна Николаевна 8 951-151-78-54
Ответственные работники муниципального органа образования	Гл.специалист управления образования Бут Андрей Владимирович 8 (47236)3-07-59
Ответственные от Госавтоинспекции	Начальник ОГИБДД ОМВД : по г.Валуйки и Валуйскому району Рябинин Р.В. Телефон _____ ИДПС взвода ДПС ОГИБДД ОМВД России по г. Валуйки и Валуйскому Району Буринская А. С. Телефон 89040911434

Ответственные работники
за мероприятия по профилактике
детского травматизма:

Воспитатель старшей разновозрастной
группы Лященко Татьяна Николаевна
8 951-151-78-54

Руководитель или ответственный
работник дорожно-
эксплуатационной организации,
осуществляющее содержание УДС

Глава администрации городского
поселения «Посёлок Уразово»
Рожин Алексей Николаевич
раб. тел. 8(47236)2-11-40

Руководитель или ответственный
работник дорожно-
эксплуатационной организации,
осуществляющее содержание
ТСОДД

Уразовское ЖКХ
ген.директор Даниленко Алесей
Леонидович
раб. тел. 8(47236) 2-16-84,
8(47236) 2-12-70

Количество воспитанников:

25 (двадцать пять)

Наличие уголка БДД :

есть

Наличие класса по БДД:

нет

Наличие автогородка (площадки) по БДД:

нет

Наличие автобуса в ОУ:

нет

Время занятий в ОУ:

07.00-17.30

Телефоны оперативных служб

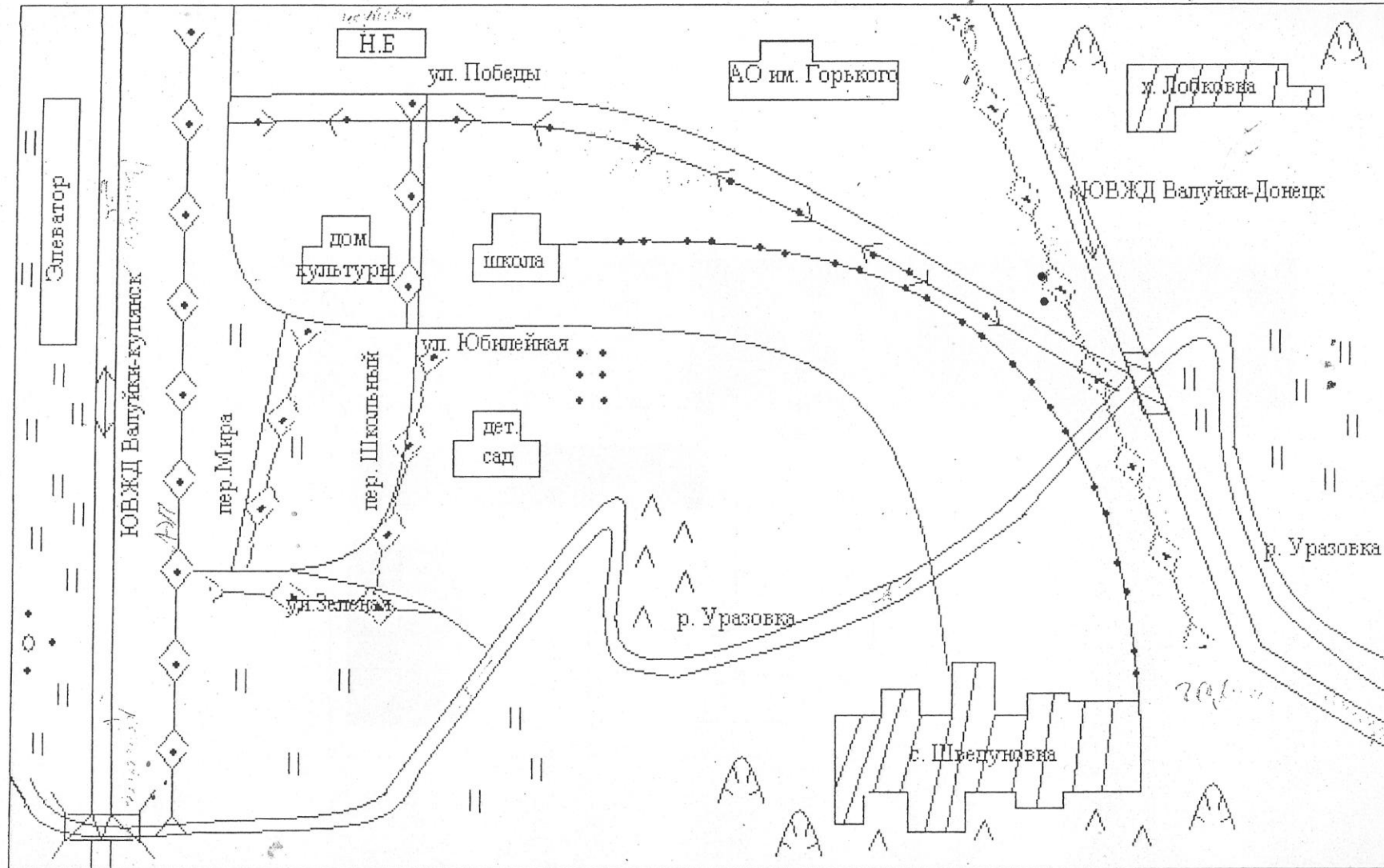
Полиция 112,102,8(47236) 3-31-75

Пожарная часть 112 ,101 8(47236) 2-11-01

Больница 112,103,8(47236) 2-12-03

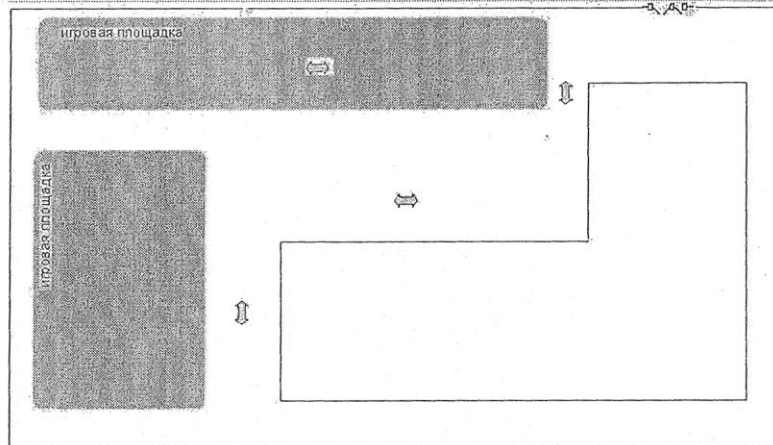
ФАП 8(47236)2-18-60

План-схема размещения объекта на местности



МАРШРУТ ДВИЖЕНИЯ ОРГАНИЗОВАННЫХ
ГРУПП ДЕТЕЙ ОТ ОУ К СТАДИОНУ

УЛИЦА ЗЕЛЕНАЯ



ПУТИ ДВИЖЕНИЯ ТРАНСПОРТНЫХ СРЕДСТВ К МЕСТАМ ПОСАДКИ –
ВЫСАДКИ ПАССАЖИРОВ, РЕКОМЕНДУЕМЫЕ ПУТИ
ПЕРЕДВИЖЕНИЯ ДЕТЕЙ ПО ТЕРРИТОРИИ ОБРАЗОВАТЕЛЬНОГО
УЧРЕЖДЕНИЯ

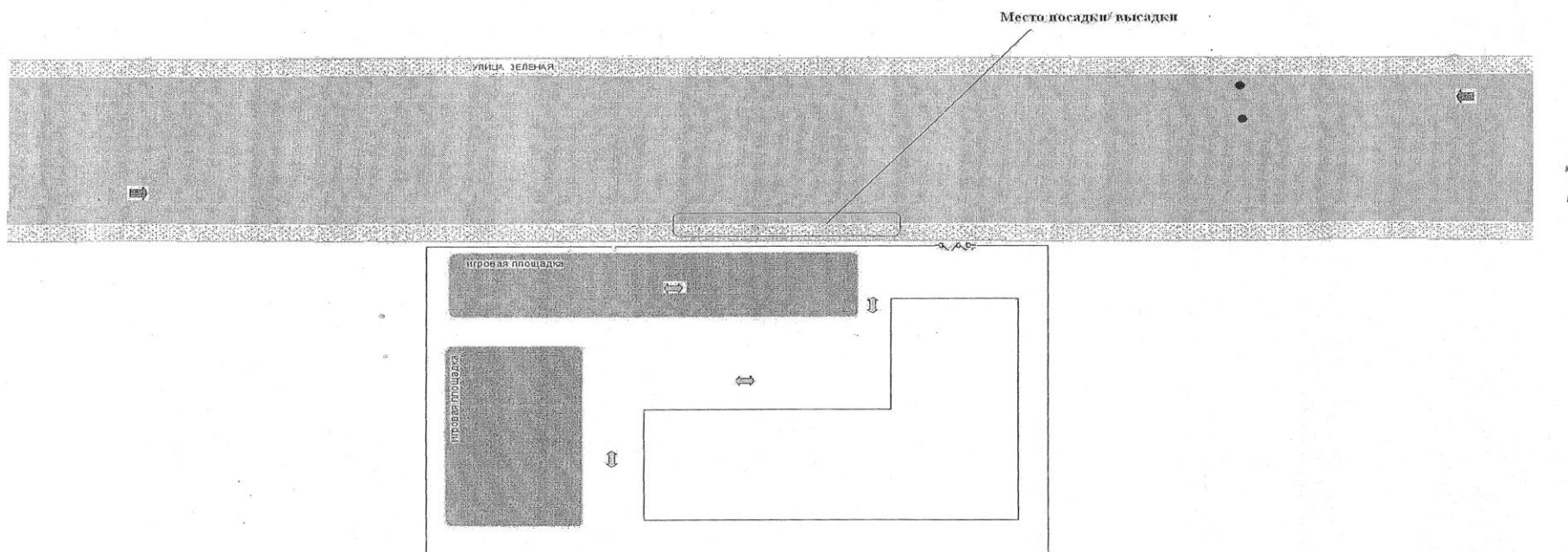
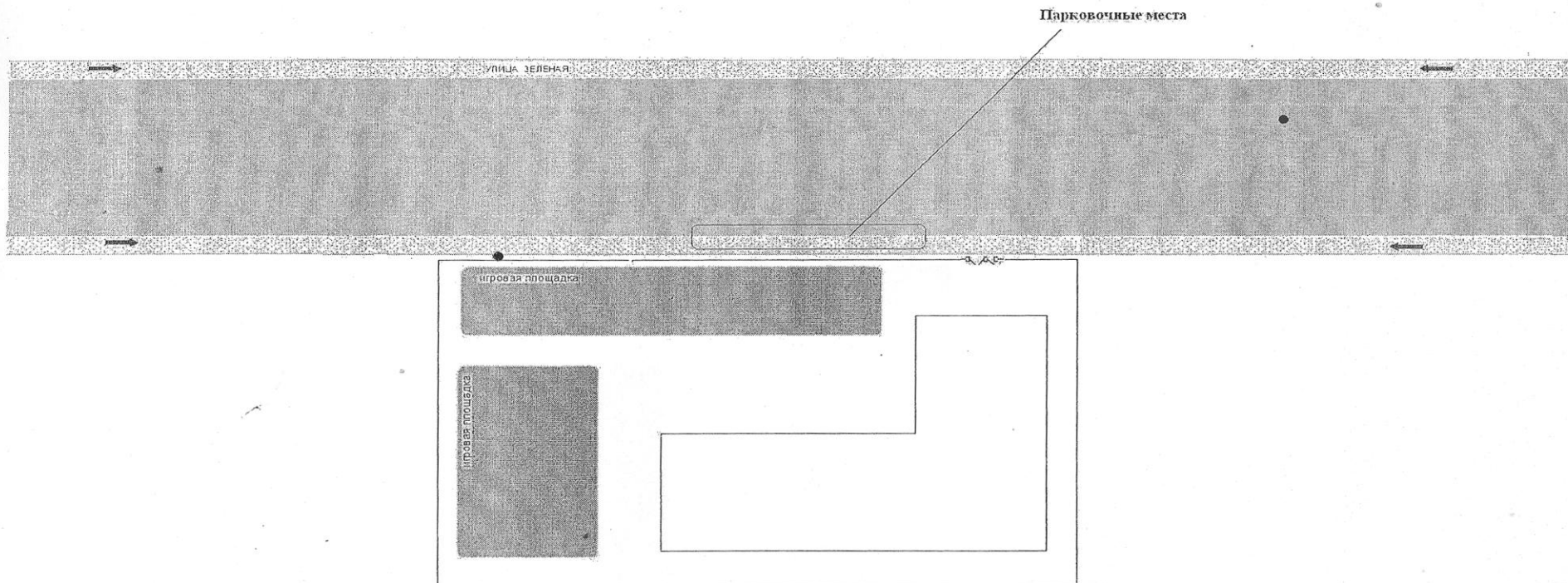
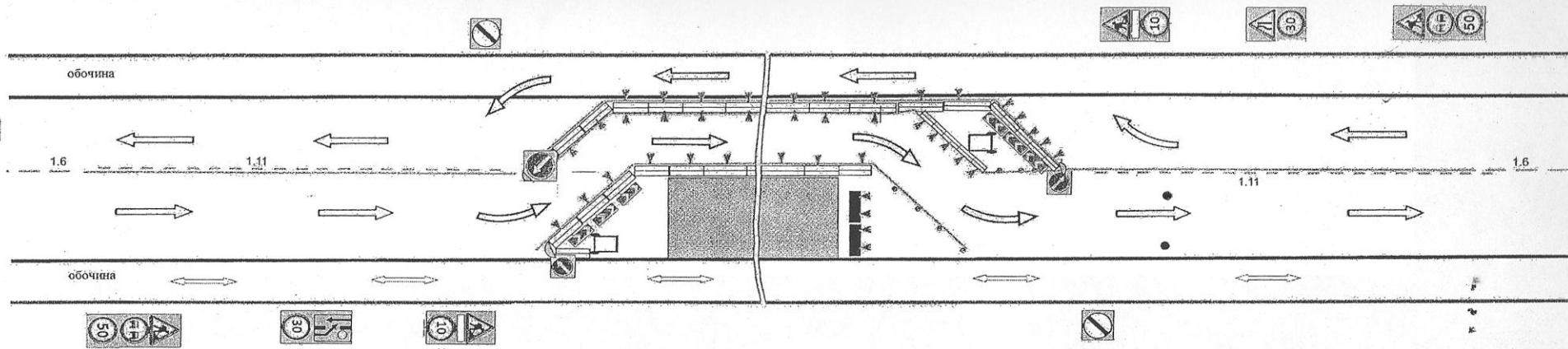




СХЕМА ОРГАНИЗАЦИИ ДОРОЖНОГО ДВИЖЕНИЯ В НЕПОСРЕДСТВЕННОЙ БЛИЗОСТИ ОТ ОБРАЗОВАТЕЛЬНОГО УЧРЕЖДЕНИЯ С РАЗМЕЩЕНИЕМ СООТВЕТСТВУЮЩИХ СРЕДСТВ, МАРШРУТЫ ДВИЖЕНИЯ ДЕТЕЙ И РАСПОЛОЖЕНИЕ ПАРКОВОЧНЫХ МЕСТ



План-схема движения транспортных средств и детей при проведении дорожно-строительных работ



Условные обозначения

-  Движение транспортных средств
-  Движение пешеходов

Организация работы по профилактике детского дорожно-транспортного травматизма

Вопрос организации работы по профилактике детского дорожно-транспортного травматизма на сегодняшний день остаётся одним из самых важных. Это обусловлено трагической статистикой.

Необходимо осознавать, что количество несчастных случаев на дороге в нашей стране во много раз превышает показатели развитых стран. А анализ статистических данных о состоянии детского дорожно-транспортного травматизма показал необходимость акцентирования внимания всего педагогического коллектива на такой приоритетной задаче, как охрана жизни и здоровья детей. Решение этой задачи предполагает формирование у обучающихся устойчивых навыков безопасного поведения на улицах и дорогах с помощью изучения Правил дорожного движения и их практической отработки в повседневной деятельности.

Работа по профилактике дорожно-транспортного травматизма в МДОУ детский сад с. Соболевка Валуйского района строится согласно утверждённому плану на год. Занятия по правилам дорожного движения проводятся с детьми старшей разновозрастной группы не менее одного раза в месяц, включая темы по безопасности дорожного движения. На протяжении года ведётся информационно-разъяснительная работа с родителями, примером этому могут быть проведённые родительские собрания «Безопасный маршрут дошкольника», «Дорога в детский сад и домой», «Вы, ребёнок, транспорт и дорога», организация экскурсий «Моя дорога в детский сад», отработка безопасного маршрута «Дом- Детский сад- Дом», викторина по ПДД «Дорожные знаки», «Горят светофоры», Организация подвижных игр по ПДД с воспитанниками детского сада.

Положение о комиссии "За безопасность дорожного движения"

1. Общие положения

1.1. Комиссия «За безопасность дорожного движения» создаётся в рамках родительского собрания детского сада, который является одной из форм самоуправления детского сада.

1.2. Положение о комиссии «За безопасность дорожного движения» принимается на родительском собрании.

1.3. В состав комиссии «За безопасность дорожного движения» могут быть избраны родители. Комиссия «За безопасность дорожного движения» избирается сроком на один год.

1.4. Комиссию «За безопасность дорожного движения» возглавляет председатель, которого избирают на своем заседании члены родительского комитета.

1.5. В состав комиссии «За безопасность дорожного движения» педагогический совет образовательного учреждения кооптирует одного из членов администрации образовательного учреждения. Также в её состав могут быть включены представители заинтересованных ведомств (всего в составе комиссии должно быть не менее 5 человек).

1.6. В своей работе комиссия «За безопасность дорожного движения» руководствуется теми же законами, что и общее собрание образовательного учреждения, и настоящим Положением.

2. Основные задачи и функции

2.1. Совершенствование условий учебно-воспитательного процесса:

- защита интересов обучающихся и их родителей;
- совершенствование учебно-материальной базы;
- помощь педагогическому коллективу в проведении тематических мероприятий;
- помощь в подготовке образовательного учреждения к новому учебному году.

2.2. Организация работы с родителями по педагогическому всеобучу.

2.3. Оказание помощи администрации образовательного учреждения:

- в организации и проведении родительских собраний (по вопросам предупреждения детского дорожно-транспортного травматизма);
- в привлечении родителей-профессионалов (водителей, сотрудников ГАИ-ГИБДД и т.д.) к проведению тематических лекций, бесед и экскурсий;
- в решении вопросов организации дорожного движения в микрорайоне образовательного учреждения;
- в работе с родителями по предупреждению правонарушений среди несовершеннолетних.

3. Права комиссии «За безопасность дорожного движения» и организация работы.

Комиссия «За безопасность дорожного движения» имеет право:

3.1. Обращаться с запросами и предложениями к администрации образовательного учреждения и органам самоуправления и получать информацию о принятых мерах.

3.2. Получать достоверную информацию о решениях, которые принимают администрация и органы самоуправления, касающихся жизни и деятельности всего коллектива.

3.3. Обсуждать локальные акты образовательного учреждения.

3.4. Вызывать на заседания комиссии родителей по решению родительского собрания.

- 3.5. Выносить общественные порицания родителям, не занимающимся воспитанием детей в семье.
- 3.6. Посылать благодарственные письма родителям обучающихся за хорошее воспитание ребенка, за активную помощь в проведении массовых мероприятий и т.д.
- 3.7. Обсуждать «Правила поведения обучающихся» и «Положение о правах и обязанностях обучающихся, мерах поощрения и дисциплинарного взыскания». Вносить предложения по этим вопросам на рассмотрение общего собрания образовательного учреждения.
- 3.8. Председатель комиссии «За безопасность дорожного движения» является членом педагогического совещания образовательного учреждения и имеет право присутствовать и высказывать свою точку зрения на его заседаниях.
- 3.9. Комиссия вправе поставить вопрос об отзыве из состава и замене членов комиссии, которые не принимают участие в её работе.
- 3.10. Комиссия «За безопасность дорожного движения» принимает годовой план работы, который согласуется с заведующей образовательного учреждения.
- 3.11. Комиссия проводит свои заседания в соответствии с годовым планом работы, но не реже одного раза в квартал.
- 3.12. Решения считаются правомочными, если на заседании присутствовало не менее половины членов комиссии.
- 3.13. Решения принимаются открытым голосованием простым большинством голосов.
- 3.14. Председатель комиссии отчитывается в работе комиссии перед общим родительским собранием и общим собранием образовательного учреждения.
4. Делопроизводство
- 4.1. Комиссия «За безопасность дорожного движения» ведет протоколы своих заседаний. Протоколы пишет секретарь, избранный комиссией.
- 4.2. Протоколы записываются в книге протоколов комиссии. Каждый протокол подписывается председателем комиссии и секретарём.
- 4.3. Протоколы хранятся в делах образовательного учреждения.

Список комиссии «За безопасность дорожного движения»

№ п/п	Фамилия Имя Отчество	Должность	Подпись
1	Скороходова Оксана Александровна	Заведующая	
2	Лященко Татьяна Николаевна	Воспитатель	
3	Черничко Наталья Викторовна	Родитель	
4	Смовдаренко Юлия Сергеевна	Родитель	
5	Бондаренко Татьяна Викторовна	Родитель	

Основные направления по предупреждению детского дорожно - транспортного травматизма

Цели и задачи программы

- Сохранение жизни и здоровья детей.
- Создание необходимых условий для обеспечения непрерывного воспитательного процесса в области безопасности дорожного движения.
- Создание у детей стереотипов безопасного поведения на улице.
- Обучение основам транспортной культуры.
- Привлечение внимания общественности к проблеме безопасности на дороге.

Ожидаемый результат

- Совершенствование профилактической работы по ПДД в детском саду;
- формирование навыков правильного поведения детей;
- предотвращение детского дорожно-транспортного травматизма.

Направление деятельности

- Тематические часы;
- лекции, познавательные игры;
- конкурсы рисунков, плакатов, стихотворений;
- совместная работа с учреждениями здравоохранения и ГИБДД;

Организационная работа

- Обновление положений конкурсов, соревнований;
- разработка положений новых конкурсов;
- обновление уголков безопасности;
- организация проведения мероприятий по ПДД;
- организация проведения игровых и обучающих программ по ПДД.

Инструктивно- методическая работа

- Проведение совещаний для воспитателей, родителей по ПДД;
- консультации для педагогов, родителей,;
- разработка методических рекомендаций;
- распространение информационных листовок, бюллетеней;
- обновление инструкций по проведению инструктажа с детьми и подростками о безопасности дорожного движения;
- создание видеотеки по ПДД.

Массовая работа

- Проведение конкурсов, праздников, соревнований по ПДД;
- конкурсы частушек, рисунков, приложений;
- проведение мероприятий по профилактике ДДТТ;

Мероприятия, запланированные программой

Месячник по проведению Всероссийской операции «Внимание дети».

Составление маршрута движения воспитанников из дома в детский сад и обратно.

День здоровья. День защиты детей.

Административное совещание «Об организации профилактической работы в детском саду с детьми по ПДД».

Семинар по вопросу организации работы по изучению ПДД.

Обновление уголков безопасности «Дети и дорога».

Распространение листовок и брошюр по ПДД

Соревнования «Колесо безопасности». Месячник по ПДД (осень).

Встреча с сотрудником ГИБДД.

Родительские собрания по вопросам профилактики ДТП.

Утверждаю:
заведующий МДОУ
детский сад с. Соболёвка
_____ **О.А. Скороходова**

План
проведения мероприятий, направленных на профилактику детского
травматизма
в МДОУ детский сад с.Соболевка Валуйского района
на 2018-2019 гг.

№ п. п	Мероприятие	Сроки	Ответственные
1	Анкетирование родителей по вопросам безопасности дорожного движения	Сентябрь	Воспитатель
2	Выставка плакатов по предупреждению детского травматизма	Октябрь	Воспитатель
3	Месячник по ПДД	Ноябрь	Воспитатель
4	Встречи с работниками ГИБДД	Декабрь	Воспитатель
5	Конкурс рисунков «Дети и дорога»	Январь	Воспитатель
6	Праздники, развлечения, досуги по ПДД	Февраль	Воспитатель
7	Выставку печатной продукции по теме «Безопасность на дороге»	Март	Воспитатель
8	Смотр-конкурс пособий по обучению детей правилам дорожного движения	Апрель	Воспитатель
9	Экскурсии по ознакомлению детей с правилами дорожного движения	Май	Воспитатель
10	Непосредственная образовательная деятельность по темам, касающимся профилактики детского травматизма на дорогах	В течение года	Воспитатель

Ознакомлен: _____ **Т.Н.Лященко**
_____ **Н.В. Липчанская**
_____ **Е.А. Белецкая**

Утверждаю:
заведующий МДОУ
детский сад с. Соболёвка
_____ **О.А. Скороходова**

План работы с педагогами по профилактике
дорожно – транспортного травматизма

№п/п	Мероприятие	Сроки	Ответственные
1.	Анкетирование педагогов. Консультация для воспитателей: «Организация работы с детьми по безопасности дорожного движения»	Сентябрь	Заведующий
2.	Разработка памяток для родителей по ПДД	Октябрь	Воспитатели
3.	Приобретение наглядного и демонстрационного материала для обучения детей правилам дорожного движения.	Ноябрь	Заведующий
4.	Подготовка к проведению развлечений с детьми по ПДД.	Декабрь	Воспитатели
5.	Тестирование педагогов по ПДД	Январь	Заведующий
6.	Консультация для воспитателей «Система работы по ПДД»	Февраль	Заведующий
7.	Организация и проведение тематической недели «Мы едем, едем, едем...»	Март	Воспитатели, заведующий
8.	Подбор информации по ПДД	Апрель	Заведующий
9.	Анализ работы с детьми и родителями по ПДД	Май	Воспитатели, Заведующий

Ознакомлены: _____ **Т.Н.Лященко**

_____ **Н.В. Липчанская**
_____ **Е.А. Белецкая**

Утверждаю:
заведующий МДОУ
детский сад с. Соболёвка
_____ **О.А. Скороходова**

План работы с родителями по профилактике
дорожно - транспортного травматизма

№ п/п	Мероприятие	Сроки	Ответственные
1.	Анкетирование родителей по вопросам безопасности дорожного движения	Сентябрь	Воспитатели
2.	Групповые родительские собрания (вопрос по безопасности на дорогах)	Октябрь	Воспитатели
3.	Выставка семейный рисунок по безопасности дорожного движения «Мы за безопасное движение»	Ноябрь	Воспитатели
4.	Родительское собрание «Безопасность детей на улицах»	Декабрь	Воспитатели
5.	Советы для родителей «Поведение детей в общественном транспорте»	Январь	Воспитатели
6.	Проведение инструктажа родителей по ПДД	Февраль	Заведующий
7.	Консультация для родителей «Как переходить улицу с детьми»	Март	Воспитатели
8.	Домашнее задание: «Составление план-схемы «Мой путь в детский сад»	Апрель	Воспитатели
9.	Информация для родителей «Будьте внимательны на дороге»	Май	Воспитатели

Ознакомлены: _____ **Т.Н.Лященко**

_____ **Н.В. Липчанская**
_____ **Е.А. Белецкая**

Утверждаю:
заведующий МДОУ
детский сад с. Соболёвка
_____ **О.А. Скороходова**

План
работы воспитателя
по профилактике детского дорожно-транспортного травматизма
на 2018-2019гг.

№ п. п	Мероприятие	Сроки	Ответственные
1	Непосредственная образовательная деятельность по изучению правил дорожного движения	Ежемесячно	Воспитатель
	Участие в проведении «Месячника безопасности»	Ноябрь	
	Родительское собрание «Будьте примером для детей в правильном поведении на дороге»	Декабрь	
	Конкурс на лучший рисунок, рассказ, исполнение стихотворения по безопасности движения	Январь	
3	Проведение утренника «Мы по улицам идем»	Февраль	
	Выставка детской литературы по ПДД	Март	
	Изготовление дидактической игры «Поле чудес» по ПДД (совместно с детьми)	Апрель	
5	Проведение бесед-«минутки» по профилактике несчастных случаев с детьми на дороге, подвижных, дидактических, сюжетно-ролевых игр	В течение года	
6	Экскурсии: «Дорожные знаки», «Светофор»	Май	

Ознакомлен: _____ **Т.Н.Лященко**

_____ **Н.В. Липчанская**
_____ **Е.А. Белецкая**

**Методическая база детского сада по ПДД
Учебные пособия, журналы, газеты по ПДД**

1. Правила дорожного движения 2014 г.
2. Федеральный закон «О безопасности дорожного движения»
3. С. Л. Волков «Правила дорожного движения»
4. В.М. Лиходеев «Светофор»
5. Т.А. Шорыгина «Беседы о правилах дорожного движения»
6. О.В. Старцев «Школа дорожных наук»

Памятка родителям при составлении безопасного маршрута дошкольников

Дорогие родители!

Помогите вашему ребенку сохранить жизнь и здоровье на дороге.

Эту трудную задачу облегчит создание вами семейных учебных пособий.

Вместе с детьми составьте схему маршрута «Дом – Детский сад - Дом» с детальным описанием особенностей каждого перехода через дорогу и мест, требующих повышенного внимания. Могут быть полезными схемы других постоянных маршрутов вашей семьи», («Дом - дом бабушки» и т.д.), а также планы окрестностей дома и детского сада с их описанием.

Текст к плакату:

Переход

Если у тротуара стоят машины, не выходи из-за них, отойди подальше, чтобы был обзор.

Пропусти едущую машину, подожди: не скрыта ли за проехавшей встречная.

Осторожно: обзору улицы мешают деревья.

Местный проезд

При движении по проезду не болтать с приятелем, не бежать. Здесь тротуар и дорога вместе.

«Пустынная» улица

Даже если не видно машин, приостановись, осмотрись и переходи шагом.

Улица с интенсивным движением

Такую улицу безопаснее переходить только по обозначенным пешеходным переходам.

ДОМ и прилегающая территория

Особенности улиц, стоящие машины, места ограниченного обзора (домами, деревьями), остановки автобуса, игровые площадки рядом с дорогой.

Остановка автобуса.

Внимание! Стоящий автобус может ограничивать обзор!

Остановись для наблюдения, как при переходе проезжей части: убедись, что из двора не выезжает машина.

Перед тем как переходить дорогу, убедись, что на твоём пути нет машин.

Остановка автобуса.

Еще одна «помеха обзору»

Детский сад и прилегающая территория.

Особенности улиц, все места с ограниченным обзором, основные помехи обзору, основные маршруты перехода улиц детьми, идущими в школу и из нее.

Образцы характеристик особенностей улиц:

- Узкая улица с интенсивным движением (на узких улицах пешеход менее осторожен, чаще невнимателен, так как для перехода улицы требуются считанные секунды).

- Узкая улица с неинтенсивным движением (на таких улицах зачастую пешеход выходит на проезжую часть, даже не осмотрев ее).

- Широкая улица с интенсивным движением (переход таких улиц опасен тем, что за время перехода обстановка на дороге может внезапно измениться, а пешеход не может так быстро покинуть дорогу, как на узких улицах).

- Большое число стоящих автомобилей (помехи обзору).
- Обзору проезжей части улицы мешают кусты, деревья.
- Дома, расположенные близко к проезжей части улицы - ограничивают обзор пешеходов, детей.
- Машины могут появиться неожиданно из-за поворота.
- Движение машин с высокими скоростями.
- Уклон, поворот (возможность выезда машин на встречную полосу, на обочину, на тротуар при скользкой проезжей части).

Рекомендуем:

1. Вместе с ребенком пройти по рекомендуемому маршруту, обсудив места, требующие повышенного внимания. Обязательно обозначить, по какому маршруту идти нельзя.
2. Дома вместе с ребенком составить схему рекомендуемого маршрута и описание к ней.
3. Пройти маршрут вместе с ребенком повторно, попросив его объяснить взрослому, как правильно поступать в том, или ином случае.
4. Регулярно тренировать внимание ребенка, превращая его знания в навыки поведения.

**Памятка дошкольнику
(старший возраст)**

БЕЗОПАСНОСТЬ НА ДОРОГЕ

Ежегодно в России жертвами дорожно-транспортных происшествий становятся дети. Каждый день вы выходите на улицу и становитесь участниками дорожного движения. Очень часто ребята нарушают правила дорожного движения или вовсе их не знают. Давайте сейчас, прочитав эту памятку, запомним основные правила и не будем их нарушать.

ОСНОВНЫЕ ПРАВИЛА БЕЗОПАСНОГО ПОВЕДЕНИЯ НА ДОРОГЕ

Никогда не выбегайте на дорогу перед приближающимся автомобилем. Это опасно, потому что водитель не может остановить машину сразу.

Дорогу необходимо переходить в специально установленных местах по пешеходному переходу.

На проезжую часть выходите только после того, как убедитесь в отсутствии приближающегося транспорта и слева и справа.

Выйдя из автобуса, не выбегайте на дорогу. Подождите, пока автобус отъедет, и только потом, убедившись в отсутствии машин, переходите дорогу.

Опасно выезжать на проезжую часть на скейтах и роликовых коньках.

Не выбегайте на дорогу вне зоны пешеходного перехода, в этом месте водитель не ожидает пешеходов и не сможет мгновенно остановить автомобиль.

Опасно играть в мяч и другие игры рядом с проезжей частью, лучше это делать во дворе или на детской площадке.

Умейте пользоваться светофором.

Помните! Только строгое соблюдение

Правил дорожного движения защищает всех вас от опасностей на дороге.

Памятка для родителей по обучению детей правилам дорожного движения

Не спешите, переходите дорогу размеренным шагом. Выходя на проезжую часть дороги, прекратите разговаривать - ребенок должен привыкнуть, что при переходе дороги нужно сосредоточиться.

Не переходите дорогу на красный или желтый сигнал светофора, как бы вы при этом не торопились. Переходите дорогу только в местах, обозначенных дорожным знаком “Пешеходный переход”. Из автобуса, троллейбуса, трамвая, такси выходите первыми. В противном случае ребенок может упасть или побежать на проезжую часть.

Привлекайте ребенка к участию в ваших наблюдениях за обстановкой на дороге, показывайте ему те машины, которые готовятся поворачивать, едут с большой скоростью и т.д.

Не выходите с ребенком из-за кустов или машины, не осмотрев предварительно дорогу, – это типичная ошибка и нельзя допускать, чтобы дети ее повторяли.

Не разрешайте детям играть вблизи дороги и на проезжей части.

Памятка для родителей по правилам дорожного движения

Необходимо учить детей не только соблюдать Правила движения, но и с самого раннего возраста учить их наблюдать и ориентироваться. Нужно учитывать, что основной способ формирования навыков поведения – наблюдение, подражание взрослым, прежде всего родителям. Многие родители, не понимая этого, личным примером обучают детей неправильному поведению.

Находясь с ребенком на проезжей части, не спешите, переходите дорогу размеренным шагом. Иначе вы научите спешить там, где надо наблюдать и обеспечить безопасность.

Не посылайте ребенка переходить или перебегать дорогу впереди вас – этим вы обучаете его идти через дорогу, не глядя по сторонам. Маленького ребенка надо крепко держать за руку, быть готовым удержать при попытке вырваться – это типичная причина несчастных случаев.

Учите ребенка смотреть. У ребенка должен быть выработан твердый навык: прежде чем сделать первый шаг с тротуара, он поворачивает голову и осматривает дорогу во всех направлениях. Это должно быть доведено до автоматизма.

Учите ребенка замечать машину. Иногда ребенок не замечает машину или мотоцикл издалека. Научите его всматриваться вдаль.

Учите ребенка оценивать скорость и направление будущего движения машины. Научите ребенка определять, какая машина едет прямо, а какая готовится к повороту. Твердо усвойте сами и научите ребенка, что входить в любой вид транспорта и выходить из него можно только тогда, когда он стоит. Объясните ребенку, почему нельзя прыгать на ходу.